	<b>INSTITUCIÓN EDUCATIVA ACADÉMICO</b> NIT. 891901024-6 ICFES 01275-024364-018283 Resolución No. 1664 sept. 3 de 2002 Cod. DANE 176147000236	<b>PAGINA [9 - 1]</b>
	<b>GUIAS DIDÁCTICAS PARA EL APRENDIZAJE</b>	<b>CÓDIGO:</b> DICUI: 600.1.23.01 <b>VERSIÓN 1</b> Fecha de aprobación:

DOCENTE: SILVIA MUÑOZ, JHONIER MAURICIO GARCÍA, LEONARDO VELASQUEZ

AREA/ASIGNATURA: EDUCACIÓN RELIGIOSA GRADO: 5° TIEMPO DE INICIO: MAYO 25 DE 2020

TIEMPO DE FINALIZACIÓN: JUNIO 15 DE 2020

CONTENIDOS:

- Jesús da la vida por nosotros.

**ACTIVIDADES:** Realizar las actividades en el cuaderno. Se puede imprimir y pegar en el cuaderno si tienes la posibilidad.

### TALLER N°1

Escribe en tu cuaderno.

#### Jesucristo es mi Salvador

“Yo soy el camino, y la verdad, y la vida; nadie viene al Padre, sino por mí” (Juan 14:6).


Cuando Jesús vino a la tierra, enseñó el Evangelio y estableció Su Iglesia. Él cumplió con Su promesa de ser nuestro Salvador; sufrió, murió y resucitó para que pudiéramos resucitar y vivir de nuevo con el Padre Celestial y nuestra familia.

#### Actividad.

1. Realiza el dibujo y coloréalo.



2. **Compromiso:** Esta semana intentaremos practicar una obra de misericordia, para parecernos a Jesús.

	<b>INSTITUCIÓN EDUCATIVA ACADÉMICO</b> NIT. 891901024-6 ICFES 01275-024364-018283 Resolución No. 1664 sept. 3 de 2002 Cod. DANE 176147000236	<b>PAGINA [9 - 1]</b>
	<b>GUIAS DIDÁCTICAS PARA EL APRENDIZAJE</b>	<b>CÓDIGO:</b> DICUI: 600.1.23.01 <b>VERSIÓN 1</b> Fecha de aprobación:

**CONTENIDOS:**

- Jesús muestra al mundo su misión y grandes milagros.

**ACTIVIDADES:** Realizar las actividades en el cuaderno. Se puede imprimir y pegar en el cuaderno si tienes la posibilidad.

**TALLER N°2**

Escribe en tu cuaderno.


**Jesús sana al paralítico.**


¿Alguna vez has tenido un amigo enfermo? No es fácil, ¿verdad? Queremos hacer lo posible para que él esté bien. En la historia de hoy vemos a unas personas trayendo a un señor que estaba postrado en una camilla, no podía caminar; ellos eran sus amigos, y ya no querían que él continuara así, y como escucharon de Jesús, lo llevaron ante Él. Hicieron lo posible para entrarlo a la casa donde estaba Jesús, pero la multitud no los dejaba pasar, entonces decidieron bajarlo por el techo, ¡y lo lograron! Jesús, al ver la fe de estos amigos, le dijo al paralítico: tus pecados te son perdonados, levántate, toma tu lecho y vete a tu casa.

Base Bíblica: Lucas 5:17-26. Versículo Clave: Lucas 5:20.

**Actividad**

Colorear el dibujo y encerrar en un círculo al paralítico, para resaltar el milagro de Jesús en él.



	<b>INSTITUCIÓN EDUCATIVA ACADÉMICO</b> NIT. 891901024-6 ICFES 01275-024364-018283 Resolución No. 1664 sept. 3 de 2002 Cod. DANE 176147000236	<b>PAGINA [9 - 1]</b>
	<b>GUIAS DIDÁCTICAS PARA EL APRENDIZAJE</b>	<b>CÓDIGO:</b> DICUI: 600.1.23.01 <b>VERSIÓN 1</b> Fecha de aprobación:

**CONTENIDOS:**

- Jesús muestra al mundo su misión y grandes milagros.

**ACTIVIDADES:** Realizar las actividades en el cuaderno. Se puede imprimir y pegar en el cuaderno si tienes la posibilidad.

**TALLER N°3**


Escribe en tu cuaderno.


**Jesús camina sobre el agua**

Después de orar en la montaña, Jesús miró abajo al mar de Galilea y vio una tormenta. Sus apóstoles estaban en una barca remando con todas sus fuerzas contra el viento. Así que Jesús bajó y empezó a caminar sobre el agua hacia la barca. Cuando los apóstoles vieron a alguien caminando sobre el agua, se asustaron mucho. Pero Jesús les dijo: “Soy yo. No tengan miedo”.

**Actividad.**

1. Consulta en tu Biblia y lee el texto (Mateo 8:23-27).
2. Responde: ¿Qué aprendieron los apóstoles con este milagro de Jesús?
3. Dibuja y colorea.



	INSTITUCIÓN EDUCATIVA ACADÉMICO NIT. 891901024-6 ICFES 01275-024364-018283 Resolución No. 1664 sept. 3 de 2002 Cod. DANE 176147000236	PAGINA [9 - 1]
	GUIAS DIDÁCTICAS PARA EL APRENDIZAJE	CÓDIGO: DICUI: 600.1.23.01 VERSIÓN 1 Fecha de aprobación:

CONTENIDOS:

- La Biblia y sus libros.

ACTIVIDADES: Realizar las actividades en el cuaderno. Se puede imprimir y pegar en el cuaderno si tienes la posibilidad.

**TALLER N°4**

**La sagrada Biblia.**

La palabra "**Biblia**" viene del griego y significa "libros". ... La Biblia se divide en dos partes: Antiguo Testamento (antes de Cristo) y Nuevo Testamento (plenitud de la promesa en Cristo).

**Realiza el dibujo y colorea.**

