	<b>INSTITUCIÓN EDUCATIVA ACADÉMICO</b> NIT. 891901024-6 ICFES 01275-024364-018283 Resolución No. 1664 sept. 3 de 2002 Cod. DANE 176147000236	<b>PAGINA [9 - 1]</b>
	<b>GUIAS DIDÁCTICAS PARA EL APRENDIZAJE</b>	<b>CÓDIGO:</b> DICUI: 600.1.23.01 <b>VERSIÓN 1</b> Fecha de aprobación:

DOCENTE: SILVIA MUÑOZ, JHONIER MAURICIO GARCÍA, LEONARDO VELASQUEZ

AREA/ASIGNATURA: EDUCACIÓN RELIGIOSA GRADO: 5° TIEMPO DE INICIO: JULIO 06 DE 2020

TIEMPO DE FINALIZACIÓN: JULIO 28 DE 2020

CONTENIDOS:

- Jesús da la vida por nosotros.

**ACTIVIDADES:** Realizar las actividades en el cuaderno. Se puede imprimir y pegar en el cuaderno si tienes la posibilidad.

## TALLER N°5


### Jesús demuestra su amor con los milagros

Los milagros de Jesús son los hechos sobrenaturales que se atribuyen a Jesucristo en el curso de su vida terrenal y que han sido recogidos en los Evangelios canónicos. Estos milagros se pueden clasificar en cuatro grupos: las curaciones, exorcismos, la resurrección de los muertos y el control sobre la naturaleza.

### Actividad

1. Con ayuda de un adulto busca el siguiente texto en la Biblia y léelo con mucha atención. **NO** tienes que escribirlo. Jesús sana a un parálítico (Mateo. 9 .1-8)
2. Producción escrita. En un párrafo escribe. ¿Qué aprendiste con este milagro de Jesús?
3. Dibuja y colorea.



	<b>INSTITUCIÓN EDUCATIVA ACADÉMICO</b> NIT. 891901024-6 ICFES 01275-024364-018283 Resolución No. 1664 sept. 3 de 2002 Cod. DANE 176147000236	<b>PAGINA [9 - 1]</b>
	<b>GUIAS DIDÁCTICAS PARA EL APRENDIZAJE</b>	<b>CÓDIGO:</b> DICUI: 600.1.23.01 <b>VERSIÓN 1</b> Fecha de aprobación:

**CONTENIDOS:**

- Jesús creció en una familia como la nuestra.

**ACTIVIDADES:** Realizar las actividades en el cuaderno. Se puede imprimir y pegar en el cuaderno si tienes la posibilidad.

**TALLER N°6**

Escribe en tu cuaderno.

**Jesús ama a sus padres**

Jesús de niño fue muy bueno y amoroso. Jesús nos da un ejemplo de amor y obediencia hacia los padres. José era un carpintero muy eficiente y María era una ejemplar ama de casa.

**Actividad**

1. Dibujo y Coloreo:



2. Responde: ¿Qué actividades realiza tu familia? Dibuja una de esas actividades.



CONTENIDOS:

- Jesús creció en una familia como la nuestra.

## TALLER N°7


### Actividad lúdica.

### **Como Jesús, yo también amo a mi familia**


Utilizando materiales reciclables que tengas a tu alcance y con mucha creatividad. Realiza la siguiente actividad.

**PORTA FOTO FAMILIAR**

Traer una foto reciente de tu familia.

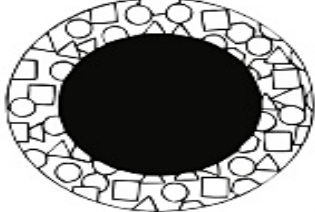


Demuestra tu amor haciendo un marco para la foto de tu familia.




¿Que materiales usaremos?


Tomo un plato desechable y pego al fondo una cartulina negra cortada en un círculo.



Luego adorno el marco pegando pedacitos de papeles de colores.





Recorto en círculo o en rectángulo una fotografía de mi familia.



Trato de que entre la foto al fondo del plato y la pego.

¡LISTO! Ahora la cuelgo en un clavito.



	<b>INSTITUCIÓN EDUCATIVA ACADÉMICO</b> NIT. 891901024-6 ICFES 01275-024364-018283 Resolución No. 1664 sept. 3 de 2002 Cod. DANE 176147000236	<b>PAGINA [9 - 1]</b>
	<b>GUIAS DIDÁCTICAS PARA EL APRENDIZAJE</b>	<b>CÓDIGO:</b> DICUI: 600.1.23.01 <b>VERSIÓN 1</b> Fecha de aprobación:

CONTENIDOS:

- Dios creo los cielos y la Tierra para que el hombre la tomara como su hogar.

## TALLER N°8

### La creación de Dios la mayor muestra de su amor

Dios Padre nos dio la naturaleza y Jesús nos enseñó a amarla. Nosotros debemos amarla y cuidarla para que podamos vivir en ella sin hacerla ningún daño.

#### Actividad

1. En tu cuaderno escribe 5 formas en como cuidas tú la naturaleza.
2. Realiza el dibujo y colorea.

