	INSTITUCIÓN EDUCATIVA ACADÉMICO NIT. 891901024-6 ICFES 01275-024364-018283 Resolución No. 1664 sept. 3 de 2002 Cod. DANE 176147000236	PÁGINA [1 - 1]
		CÓDIGO: DICUI: 600.1.23.01
	GUIAS DIDÁCTICAS PARA EL APRENDIZAJE	VERSIÓN 1
		Fecha de aprobación:

DOCENTE: ALEXANDRA DÁVILA R, LUIS EDUARDO LLANO ROMÁN, OLGA LILIANA USMA OTALVARO

AREA/ASIGNATURA: IDIOMA EXTRANJERO INGLÉS GRADO: 5° TIEMPO DE INICIO: MAYO 28

TIEMPO DE FINALIZACIÓN: JUNIO 18 DE 2020

COMPETENCIAS: Reconozco cuando me hablan en inglés y reacciono de manera verbal y no verbal.

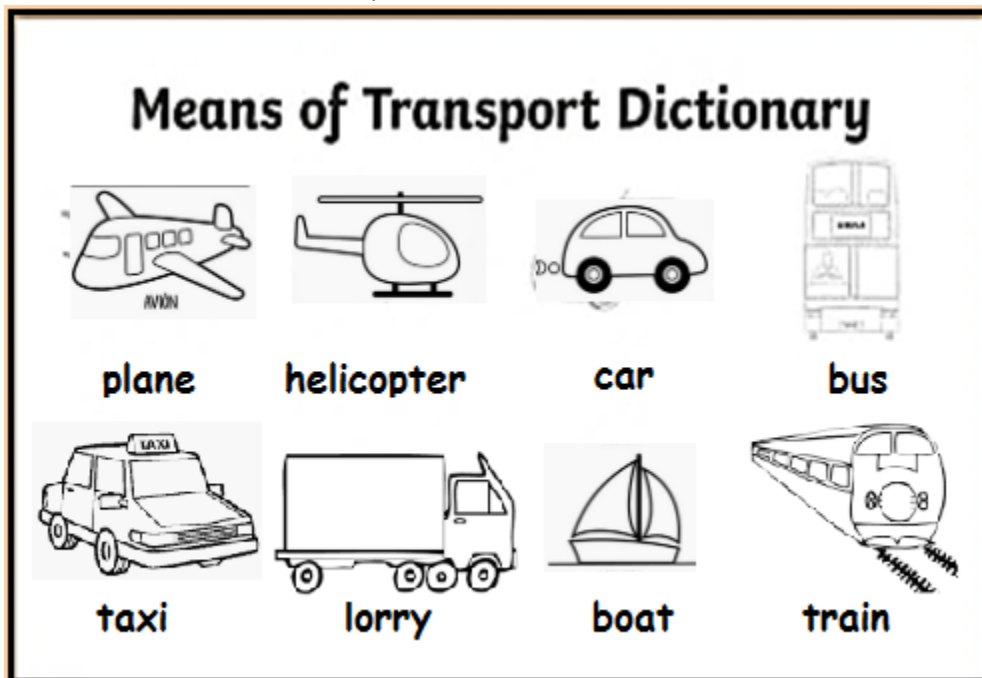
CONTENIDOS:

- TRANSPORT. Aprendo el vocabulario básico de los medios de transporte con escritura, pronunciación y deletreo.

ACTIVIDADES: Escribo y desarrollo las actividades en el cuaderno. Puedo imprimir si tengo las posibilidades.

Taller N°1

Dibujó y escribo correctamente cada transporte en mi cuaderno.



Activity.

Con ayuda del diccionario busco y escribo en inglés cada una de las siguientes palabras.

Barco = _____

bicicleta= _____

Globo = _____

Motocicleta= _____

Practico lo aprendido.

Realizo el deletreo de las siguientes palabras en inglés. Sigue el ejemplo y recuerda utilizar el alfabeto con su pronunciación en inglés.

Plane = pi - el - ei - en - i

Bike = _____


Helicopter = _____

Train = _____

Larry = _____

Boat= _____

Car = _____

	INSTITUCIÓN EDUCATIVA ACADÉMICO NIT. 891901024-6 ICFES 01275-024364-018283 Resolución No. 1664 sept. 3 de 2002 Cod. DANE 176147000236	PÁGINA [2 - 1]
		CÓDIGO: DICUI: 600.1.23.01
	GUIAS DIDÁCTICAS PARA EL APRENDIZAJE	VERSIÓN 1
		Fecha de aprobación:

CONTENIDOS:

- TRANSPORT. Aprendo el vocabulario básico de los medios de transporte con escritura, pronunciación y deletreo.

ACTIVIDADES: Escribo y desarrollo las actividades en el cuaderno. Puedo imprimir si tengo las posibilidades.

Opcional: A través del siguiente enlace aprendo más sobre los medios de transporte en inglés, palabras escritura y pronunciación.

<https://www.youtube.com/watch?v=vid1LdspDyM> (Los medios de transporte)

Opcional: Aprendemos la canción de los medios de transporte en inglés. Observo el video a través de los siguientes enlaces.


<https://www.youtube.com/watch?v=yWirdnSDsV4>

https://www.youtube.com/watch?v=e_04ZrNr0To

Taller N°2

Escribo la canción en mi cuaderno.

<p>wheels on the bus</p> <p>The wheels on the bus go round and round, round and round, round and round.</p> <p>The wheels on the bus go round and round, all through the town.</p> <p>The wipers on the bus go Swish, swish, swish; Swish, swish, swish; Swish, swish, swish.</p> <p>The wipers on the bus go Swish, swish, swish, all through the town.</p> <p>The horn on the bus goes Beep, beep, beep; Beep, beep, beep; Beep, beep, beep.</p> <p>The horn on the bus goes Beep, beep, beep, all through the town.</p>

	INSTITUCIÓN EDUCATIVA ACADÉMICO NIT. 891901024-6 ICFES 01275-024364-018283 Resolución No. 1664 sept. 3 de 2002 Cod. DANE 176147000236	PÁGINA [3 - 1]
	GUIAS DIDÁCTICAS PARA EL APRENDIZAJE	CÓDIGO: DICUI: 600.1.23.01
		VERSIÓN 1 Fecha de aprobación:

CONTENIDOS:

- THE NUMBERS. Aprendo los números hasta el 100 en inglés.

ACTIVIDADES: Las actividades se desarrollan en el cuaderno. Si tienes la posibilidad puedes imprimir.

Taller N°3

Opcional: Como apertura al aprendizaje se recomienda observar el siguiente video dando un clic sobre el enlace en color azul.

https://www.youtube.com/watch?v= amb_OietkA (Números hasta el 100 en inglés)

1. Escribe en el cuaderno. Escribimos los números del 0 al 20 en el cuaderno con su respectiva escritura en inglés.

Numbers			
1	one	11	eleven
2	two	12	twelve
3	three	13	thirteen
4	four	14	fourteen
5	five	15	fifteen
6	six	16	sixteen
7	seven	17	seventeen
8	eight	18	eighteen
9	nine	19	nineteen
10	ten	20	twenty


2. **Aprendiendo las decenas en inglés. (Tens).** Escribir en el cuaderno de inglés las decenas hasta el 100 en inglés y se explica a los niños que para escribir números del 20 en adelante, solo debemos escribir la decena y agregarle la unidad. Sigue el ejemplo.



Forty four

Escribe en tu cuaderno las decenas en inglés hasta el 100. Repasa constantemente la pronunciación.

10	Ten
20	Twenty
30	Thirty
40	Fourty
50	Fifty
60	Sixty
70	Seventy
80	Eighty
90	Ninety
100	One Hundred

	INSTITUCIÓN EDUCATIVA ACADÉMICO NIT. 891901024-6 ICFES 01275-024364-018283 Resolución No. 1664 sept. 3 de 2002 Cod. DANE 176147000236	PÁGINA [4 - 1]
		CÓDIGO: DICUI: 600.1.23.01
	GUIAS DIDÁCTICAS PARA EL APRENDIZAJE	VERSIÓN 1 Fecha de aprobación:

CONTENIDOS:

- THE NUMBERS. Aprendo los números hasta el 100 en inglés.

ACTIVIDADES: Las actividades se desarrollan en el cuaderno. Si tienes la posibilidad puedes imprimir.

Taller N°4

PRACTIQUEMOS LO APRENDIDO. Escribo cada número en inglés. Sigue los ejemplos.

Number	writing
51	
52	
53	
54	
55	
56	
57	
58	Fifty eight
59	
60	

Number	writing
61	
62	
63	
64	
65	Sixty five
66	
67	
68	
69	
70	

Number	writing
71	
72	
73	
74	
75	
76	
77	
78	Seventy eight
79	
80	

Number	writing
81	
82	
83	
84	Eighty four
85	
86	
87	
88	
89	
90	

Number	writing
91	
92	
93	
94	
95	
96	
97	
98	Ninety eight
99	
90	
100	