	INSTITUCIÓN EDUCATIVA ACADÉMICO NIT. 891901024-6 ICFES 01275-024364-018283 Resolución No. 1664 sept. 3 de 2002 Cod. DANE 176147000236	PÁGINA [1 - 1]
		CÓDIGO: DICUI: 600.1.23.01
	GUIAS DIDÁCTICAS PARA EL APRENDIZAJE	VERSIÓN 1
		Fecha de aprobación:

DOCENTE: ALEXANDRA DÁVILA R, LUIS EDUARDO LLANO ROMÁN, OLGA LILIANA USMA OTALVARO

AREA/ASIGNATURA: IDIOMA EXTRANJERO INGLÉS GRADO: 5° TIEMPO DE INICIO: OCTUBRE 13

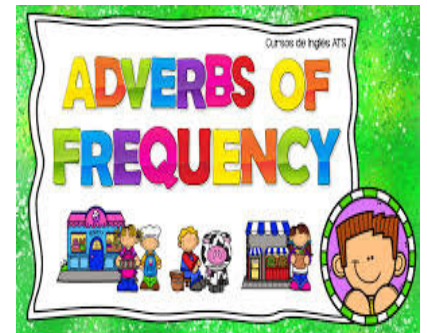
TIEMPO DE FINALIZACIÓN: NOVIEMBRE 06 DE 2020

- COMPETENCIA: Pronuncio y transcribo palabras que comprendo y que uso con frecuencia en el salón de clase.

Taller N°15

Escribe en tu cuaderno.

Frequency adverbs (Adverbios de frecuencia)



Es importante poder hablar de las cosas que hacemos diariamente.

- Cuando hablamos de acciones habituales usamos el presente simple.
- Usamos los adverbios de frecuencia al hablar de las rutinas.
- Estos adverbios se ponen delante del verbo principal.

Examples:

- I **usually** have breakfast at 8 o'clock. ----- **Normalmente** yo desayuno a las ocho.

Algunas expresiones de frecuencia van al final.

- Mary reads the paper **everyday**. ----- Mary lee el periódico **todos los días**.
- *Para contar una pequeña historia puedes usar estos conectores*

- **First** I got up, ----- **Primero** me levanté
- **Then** I had a shower, ----- **después** me duché.
- **Later** I had breakfast, ----- **luego** desayuné,
- **After** breakfast, I brushed my teeth. ----- **después** de desayunar, me lavé los dientes.
- **And finally** I go to the school. ----- **y finalmente** me voy para la escuela.

Activity

Aprende los adverbios de frecuencia que se encuentran en la guía con color rojo.

Opcional: Utiliza el siguiente enlace para practicar los adverbios de frecuencia en inglés.

https://www.youtube.com/watch?v=js2S5jE-5wl&ab_channel=AlejoelConejoquesabeINGL%C3%89S



INSTITUCIÓN EDUCATIVA ACADÉMICO
NIT. 891901024-6
ICFES 01275-024364-018283
Resolución No. 1664 sept. 3 de 2002
Cod. DANE 176147000236

PÁGINA [2 - 1]

CÓDIGO:
DICUI: 600.1.23.01

GUIAS DIDÁCTICAS PARA EL APRENDIZAJE

VERSIÓN 1

Fecha de aprobación:

Taller N°16

Realiza en tu cuaderno.

Daily routines (Rutinas diarias)

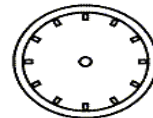
En la siguiente imagen se muestran algunas de las actividades que realizas diariamente (**rutinas**) en inglés. (Levantarse, desayunar, ir a la escuela...)

Homework: Tu tarea es colorear y aprender las rutinas presentadas. Luego, en cada reloj, dibuja las manecillas para indicar la hora en que realizas la rutina señalada.

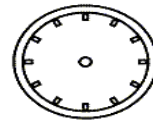
My day...



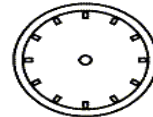
I get up at



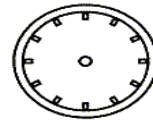
I eat breakfast at



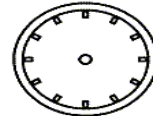
I go to school at



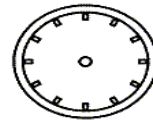
I eat lunch at



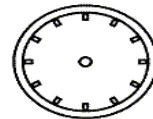
I leave school at



I eat dinner at



I go to bed at



Optional: A través del siguiente enlace puedes practicar las rutinas en inglés.

https://www.youtube.com/watch?v=zzdz7mDW0eI&ab_channel=PI%C3%91ITATV



INSTITUCIÓN EDUCATIVA ACADÉMICO
NIT. 891901024-6
ICFES 01275-024364-018283
Resolución No. 1664 sept. 3 de 2002
Cod. DANE 176147000236

PÁGINA [3 - 1]

CÓDIGO:
DICUI: 600.1.23.01

GUIAS DIDÁCTICAS PARA EL APRENDIZAJE

VERSIÓN 1

Fecha de aprobación:

Taller N°17

Realiza en tu cuaderno.

Commands

Los Commands son ordenes simples como:

- **Get out** - Sal
- **Listen** - Escucha
- **Quiet** – Silencio





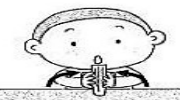







Muchos **commands** los utilizamos diariamente al comunicarnos en la escuela.

Activity

1. Colorea y aprende los commands.
2. Escribe un vocabulario con cada comando en inglés y español. Sigue el ejemplo.

Vocabulary

- ♥ Stand up = Levántate
- ♥ Sit down = siéntate
- ♥ Take out your book = saca tu cuaderno

		
Stand up.	Sit down.	Take out your book.
		
Open your book.	Close your book	Put away your book.
		
Turn to page five.	Listen	Come here.
		
Go back to your seat.	Hand up	Hand down.

Opcional: Con el siguiente enlace puedes ingresar y practicar la escritura y pronunciación de los **Commands**. https://www.youtube.com/watch?v=fuZktwZKYNE&ab_channel=FreddiesVilleVideos




Taller N°18

Realiza en tu cuaderno.

Practical work (Trabajo practico)

Encuentra cada "Command" en la sopa de letras. Luego escríbelo en el dibujo correspondiente.


Maestralidia.com 

CLASSROOM LANGUAGE


Find the words and copy

R	E	P	E	A	T	E	D	W
E	S	I	N	G	A	T	L	R
A	P	A	S	K	B	E	O	I
D	L	O	Y	F	R	E	O	T
C	S	P	T	H	I	N	K	E
C	L	O	S	E	O	X	Z	Z
J	S	I	T	D	O	W	N	O
L	I	S	T	E	N	W	L	P
S	T	A	N	D	U	P	T	E
S	I	L	E	N	C	E	X	N


SILENCE
 SIT DOWN
 CLOSE
 LOOK
 SING
 WRITE
 READ
 LISTEN
 OPEN
 STAND UP
 REPEAT




1




2




3




4




5




6




7




8



9



10



11