	INSTITUCIÓN EDUCATIVA ACADÉMICO NIT. 891901024-6 ICFES 01275-024364-018283 Resolución No. 1664 sept. 3 de 2002 Cód. DANE 176147000236	PÁGINA [1 - 1]
		CÓDIGO: DICUI: 600.1.23.01
	GUIAS DIDÁCTICAS PARA EL APRENDIZAJE	VERSIÓN 1
		Fecha de aprobación:

DOCENTE: Olga Liliana Usma, María Silvia Muñoz y Luz Mary Muñoz
AREA/ASIGNATURA: Artística **GRADO:** 5°

FECHA DE INICIO: AGOSTO 18 -2.020 **FECHA DE FINALIZACIÓN:** SEPT 25 - 2.020

MENSAJE

Y JUSTO CUANDO LA ORUGA PENSÓ
 QUE ERA SU FINAL...
 SE TRANSFORMÓ EN UNA LINDA MARIPOSA



GUÍA N°1 FESTIVAL DE COMETAS


Sabemos que son tiempos difíciles y que este año no podremos ir al colegio a elevar nuestras cometas como en años anteriores. Este año te invitamos a que sueñes con este encuentro de colores y de formas.

Recuerda que tu cometa es un hermoso polígono. ¡Así que manos a la obra!

ACTIVIDAD N° 1

Diseña, dibuja y colorea tu hermosa cometa. Debes tener en cuenta el tema LOS ELEMENTOS DEL POLÍGONO y llenar los siguientes datos.



	INSTITUCIÓN EDUCATIVA ACADÉMICO NIT. 891901024-6 ICFES 01275-024364-018283 Resolución No. 1664 sept. 3 de 2002 Cód. DANE 176147000236	PÁGINA [2 - 1]
		CÓDIGO: DICUI: 600.1.23.01
	GUIAS DIDÁCTICAS PARA EL APRENDIZAJE	VERSIÓN 1 Fecha de aprobación:

GUÍA N° 2 NUESTROS ARTISTAS COLOMBIANOS (PINTURA)

Omar Rayo	
Información	
Nombre	Omar Rayo
Fecha de nacimiento	20/01/1928
Nacionalidad	Colombiano
Ocupación	Artista. Pintor. Escultor
Primaria	Autodidacta
Bachillerato	Autodidacta
País de nacimiento	República de Colombia
Ciudad de nacimiento	Roldanillo
País de fallecimiento	República de Colombia
Ciudad de fallecimiento	Palmira
Fecha de fallecimiento	07/06/2010
Profesionales	Autodidacta
Images	

ACTIVIDAD N°2 AGOSTO 26 -2.020


Consulta sobre sus obras y dibuja una donde haya Figuras geométricas.



GUÍA N° 3 ARTISTAS COLOMBIANOS (MÚSICA)

Colombia es uno de los países que cuenta con la industria de artistas más reconocida en el mundo, gracias al talento y a la variedad de géneros musicales que ofrecen.

Una vez que la música está plasmada en el pentagrama, se convierte en **canción** cuando se le agrega la letra, así que puede decirse que una canción es una composición musical para la voz humana. Desde pequeños aprendemos a tatar canciones, en el momento que estamos viviendo se hace presente más que nunca el cantar ya sea a capela o en karaoke.

	INSTITUCIÓN EDUCATIVA ACADÉMICO NIT. 891901024-6 ICFES 01275-024364-018283 Resolución No. 1664 sept. 3 de 2002 Cód. DANE 176147000236	PÁGINA [3 - 1]
	GUIAS DIDÁCTICAS PARA EL APRENDIZAJE	CÓDIGO: DICUI: 600.1.23.01 VERSIÓN 1 Fecha de aprobación:

GENEROS MUSICALES



La música colombiana contiene diversos géneros que identifican cada región del territorio haciéndose muy frecuente el hallazgo de varios estilos musicales en cada una de las regiones. Esta rica diversidad musical se origina en la fusión de razas, pueblos y culturas que originó la actual sociedad y cultura colombiana.



ACTIVIDAD N° 3 **SEPTIEMBRE 2 -2020** Consulta la biografía de tu artista favorito y escríbela en tu cuaderno, dibuja o pega la caricatura de él o ella.

ACTIVIDAD N° 4 **SEPTIEMBRE 9 – 2.020**

¡Nace un artista!

Has un video corto cantando tu canción preferida, lo puedes hacer como solista o a dúo con un miembro de la familia.

GUÍA N° 4 AVANCES DE MI BITÁCORA EN TIEMPOS DE COVID


Esperamos que realizar la bitácora durante este tiempo haya sido la oportunidad para reflexionar sobre el papel protagónico que estás teniendo en tu historia personal.



ACTIVIDAD N° 5 **SEPTIEMBRE 16 /2020**

Realiza un audio máximo de un minuto donde cuentes tu experiencia hasta hoy con la realización de tu bitácora, recuerda que puedes contar sobre los materiales que utilizaste para su elaboración, tiempo que le dedicas y experiencias significativas.

También puedes enviarnos tu foto con la bitácora.

	INSTITUCIÓN EDUCATIVA ACADÉMICO NIT. 891901024-6 ICFES 01275-024364-018283 Resolución No. 1664 sept. 3 de 2002 Cód. DANE 176147000236	PÁGINA [4 - 1]
		CÓDIGO: DICUI: 600.1.23.01
	GUIAS DIDÁCTICAS PARA EL APRENDIZAJE	VERSIÓN 1
		Fecha de aprobación:

GUÍA N° 5 ARTE BRITTO



Romero Britto famoso a nivel mundial por obras de colores primarios a las que, incluso, a veces agrega brillantina. Tal vez sea otra estrategia de marketing de este brasileño de origen humilde que logró cumplir como pocos el sueño americano, no sólo se hizo millonario, sino que logró ingresar en el restringido círculo de los principales líderes mundiales.

ACTIVIDAD N° 6 SEPTIEMBRE 23 -2.020

En un octavo de cartón paja dibuja la palabra LOVE como la presenta el maestro Britto y píntala con vinilos.

ACTIVIDAD N° 7 OPCIONAL

Ahora es tu turno de crear tu propia figura inspirada en el arte Britto, te doy algunas ideas:

El nombre de un compañero o persona que aprecies, la palabra GRACIAS, la letra inicial de tu nombre o si lo prefieres puedes consultar las obras de él.

Espero tu creación artística.




RECOMENDACIONES

Queridos estudiantes deben tener en cuenta:

Hacer entrega de tus trabajos en los tiempos establecidos, de 7:00am -1:00pm

Realizar las actividades según las asignaturas del día.

Cuando tengas errores, debes corregir y entregar nuevamente.

	INSTITUCIÓN EDUCATIVA ACADÉMICO NIT. 891901024-6 ICFES 01275-024364-018283 Resolución No. 1664 sept. 3 de 2002 Cód. DANE 176147000236	PÁGINA [5 - 1]
		CÓDIGO: DICUI: 600.1.23.01
	GUIAS DIDÁCTICAS PARA EL APRENDIZAJE	VERSIÓN 1
		Fecha de aprobación: