	INSTITUCIÓN EDUCATIVA ACADÉMICO NIT. 891901024-6 ICFES 01275-024364-018283 Resolución No. 1664 sept. 3 de 2002 Cod. DANE 176147000236	PÁGINA [1 - 1]
		CÓDIGO: DICUI: 600.1.23.01
	GUIAS DIDÁCTICAS PARA EL APRENDIZAJE	VERSIÓN 1 Fecha de aprobación:

DOCENTE: ALEXANDRA DÁVILA R, MARÍA EUGENIA CAMELO CORTÉS, OLGA LILIANA USMA OTALVARO

AREA/ASIGNATURA: IDIOMA EXTRANJERO INGLÉS GRADO: 4° TIEMPO DE INICIO: MAYO 28

TIEMPO DE FINALIZACIÓN: JUNIO 18 DE 2020

COMPETENCIAS: Reconozco cuando me hablan en inglés y reacciono de manera verbal y no verbal.

CONTENIDOS: Identifico el vocabulario de animales de granja en inglés.


ACTIVIDADES: Escribo las siguientes actividades en el cuaderno.

TALLER N°1

THE FARM.

Aprendo el vocabulario básico de la granja con escritura, pronunciación y deletreo.

Dibujo y escribo correctamente cada animal de granja en mi cuaderno.



Activity.

Con ayuda del diccionario busco y escribo en inglés cada una de las siguientes palabras.

Granjero= _____


Leche= _____

Huevos= _____

Gallo= _____

Oveja = _____

Tractor= _____






	INSTITUCIÓN EDUCATIVA ACADÉMICO NIT. 891901024-6 ICFES 01275-024364-018283 Resolución No. 1664 sept. 3 de 2002 Cod. DANE 176147000236	PÁGINA [2 - 1]
	GUIAS DIDÁCTICAS PARA EL APRENDIZAJE	CÓDIGO: DICUI: 600.1.23.01
		VERSIÓN 1
		Fecha de aprobación:

TALLER N°2

Domestic animals


1. Coloreo y aprendo **los animales domésticos** en inglés. Uno con líneas de diferente color cada animal con su nombre.

Match each animal with their name:

	<input type="radio"/>	<input type="radio"/> <i>Cat</i>
	<input type="radio"/>	<input type="radio"/> <i>Snail</i>
	<input type="radio"/>	<input type="radio"/> <i>Dog</i>
	<input type="radio"/>	<input type="radio"/> <i>Bird</i>
	<input type="radio"/>	<input type="radio"/> <i>Bee</i>

Dibujos.net

2. Escribo las siguientes oraciones en inglés y las aprendo con ayuda de un adulto.
 - ✓ The farmer is strong = El granjero es fuerte.
 - ✓ The hen lays eggs = La gallina pone huevos.
 - ✓ The rabbit eats carrots = El conejo come zanahorias.
 - ✓ The farm is big = La granja es grande.
 - ✓ Animals are cute = los animals son lindos.

	INSTITUCIÓN EDUCATIVA ACADÉMICO NIT. 891901024-6 ICFES 01275-024364-018283 Resolución No. 1664 sept. 3 de 2002 Cod. DANE 176147000236	PÁGINA [3 - 1]
		CÓDIGO: DICUI: 600.1.23.01
	GUIAS DIDÁCTICAS PARA EL APRENDIZAJE	VERSIÓN 1
		Fecha de aprobación:

TALLER N°3

Opcional: A través del siguiente enlace aprendo más sobre la granja, palabras escritura y pronunciación.

<https://www.youtube.com/watch?v=7ELIUn3JFL0> (Los animales de la granja)

Spelling in english

Practiquemos el deletreo en inglés.

1. **Practico lo aprendido.** Realizo el deletreo de las siguientes palabras en inglés. Sigue el ejemplo y recuerda utilizar el alfabeto con su pronunciación en inglés.

Farmer = ef - ei - er - em - i - er

Hen = _____

Dog = _____

Animals = _____

Horse = _____

Sheep = _____

Cow = _____

Activity

Desarrollo mis competencias encontrando cada animal en inglés dentro de la sopa de letras.

pollo

vaca

conejo

mono

cabra

caballo


oveja

cerdo

Farm Animals

Word Search

C	G	O	A	T	X	U	H
H	R	A	B	B	I	T	O
I	T	J	L	S	P	B	R
C	U	D	J	H	V	U	S
K	R	Z	Y	E	C	J	E
E	K	C	N	E	P	I	G
N	E	Z	K	P	C	O	W
Y	Y	D	O	N	K	E	Y

	INSTITUCIÓN EDUCATIVA ACADÉMICO NIT. 891901024-6 ICFES 01275-024364-018283 Resolución No. 1664 sept. 3 de 2002 Cod. DANE 176147000236	PÁGINA [4 - 1]
		CÓDIGO: DICUI: 600.1.23.01
	GUIAS DIDÁCTICAS PARA EL APRENDIZAJE	VERSIÓN 1
		Fecha de aprobación:

TALLER N°4

Opcional: Como refuerzo al aprendizaje se recomienda observar el siguiente video a través del enlace: <https://www.youtube.com/watch?v=5z6EYAwrk9Q&t=171s> (Números hasta el 70 en inglés)

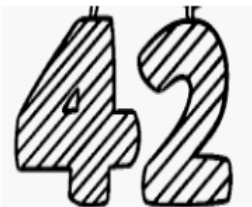
THE NUMBERS

Escribe las actividades en el cuaderno.

1. Consignación en el cuaderno. Escribimos los números del 0 al 20 en el cuaderno con su respectiva escritura en inglés.

Numbers			
1	one	11	eleven
2	two	12	twelve
3	three	13	thirteen
4	four	14	fourteen
5	five	15	fifteen
6	six	16	sixteen
7	seven	17	seventeen
8	eight	18	eighteen
9	nine	19	nineteen
10	ten	20	twenty

2. **Aprendiendo las decenas en inglés. (Tens).** Escribir en el cuaderno de inglés las decenas hasta el 70 en inglés y se explica a los niños que para escribir números del 20 en adelante, solo debemos escribir la decena y agregarle la unidad. Sigue el ejemplo.



Forty four

■ 20	TWENTY
■ 30	THIRTY
■ 40	FORTY
■ 50	FIFTY
■ 60	SIXTY
■ 70	SEVENTY

Activity

3. Escribo cada número en inglés.
Sigue los ejemplos.

Number	writing
41	
42	
43	
44	Forty four
45	
46	
47	
48	
49	
50	

Number	writing
51	
52	
53	
54	
55	
56	
57	
58	Fifty eight
59	
60	

Number	writing
61	
62	
63	
64	
65	
66	
67	
68	Eighty eight
69	
70	