	INSTITUCIÓN EDUCATIVA ACADÉMICO NIT. 891901024-6 ICFES 01275-024364-018283 Resolución No. 1664 sept. 3 de 2002 Cod. DANE 176147000236	PÁGINA [1 - 1]
		CÓDIGO: DICUI: 600.1.23.01
	GUIAS DIDÁCTICAS PARA EL APRENDIZAJE	VERSIÓN 1
		Fecha de aprobación:

DOCENTE: ALEXANDRA DÁVILA R, MARÍA EUGENIA CAMELO CORTÉS, OLGA LILIANA USMA OTALVARO

AREA/ASIGNATURA: IDIOMA EXTRANJERO INGLÉS GRADO: 4° TIEMPO DE INICIO: JULIO 16

TIEMPO DE FINALIZACIÓN: AGOSTO 06 DE 2020

COMPETENCIAS: Reconozco cuando me hablan en inglés y reacciono de manera verbal y no verbal.

TALLER N°5


The tables of the numbers

Escribe el producto de cada multiplicación en inglés. Sigue los ejemplos.

3 TIMES TABLE			
3	x	1	=
<hr/>			
3	x	2	=
<hr/>			
3	x	3	= nine
<hr/>			
3	x	4	=
<hr/>			
3	x	5	=
<hr/>			
3	x	6	=
<hr/>			
3	x	7	= twenty one
<hr/>			
3	x	8	=
<hr/>			
3	x	9	=
<hr/>			
3	x	10	=

4 TIMES TABLE			
4	x	1	=
<hr/>			
4	x	2	=
<hr/>			
4	x	3	= twelve
<hr/>			
4	x	4	=
<hr/>			
4	x	5	=
<hr/>			
4	x	6	=
<hr/>			
4	x	7	=
<hr/>			
4	x	8	=
<hr/>			
4	x	9	= thirty six
<hr/>			
4	x	10	=

5 TIMES TABLE			
5	x	1	= five
<hr/>			
5	x	2	=
<hr/>			
5	x	3	=
<hr/>			
5	x	4	= twenty
<hr/>			
5	x	5	=
<hr/>			
5	x	6	=
<hr/>			
5	x	7	=
<hr/>			
5	x	8	=
<hr/>			
5	x	9	=
<hr/>			
5	x	10	=

	INSTITUCIÓN EDUCATIVA ACADÉMICO NIT. 891901024-6 ICFES 01275-024364-018283 Resolución No. 1664 sept. 3 de 2002 Cod. DANE 176147000236	PÁGINA [2 - 1]
		CÓDIGO: DICUI: 600.1.23.01
	GUIAS DIDÁCTICAS PARA EL APRENDIZAJE	VERSIÓN 1
		Fecha de aprobación:

TALLER N°6

Opcional: A través del siguiente enlace aprendo más sobre los números hasta el 70 en inglés.

Escritura y pronunciación.

<https://www.youtube.com/watch?v=IHJBGfAxmvo&t=22s> (Los números)

Classwork

Aprendo más con los números en inglés.

1. Encuentro en la sopa de letras 10 números en inglés. Los resalto con diferentes colores.



2. Coloreo y escribo el nombre del número en inglés.

10

20


30

40

50

60

70

	INSTITUCIÓN EDUCATIVA ACADÉMICO NIT. 891901024-6 ICFES 01275-024364-018283 Resolución No. 1664 sept. 3 de 2002 Cod. DANE 176147000236	PÁGINA [3 - 1]
	GUIAS DIDÁCTICAS PARA EL APRENDIZAJE	CÓDIGO: DICUI: 600.1.23.01

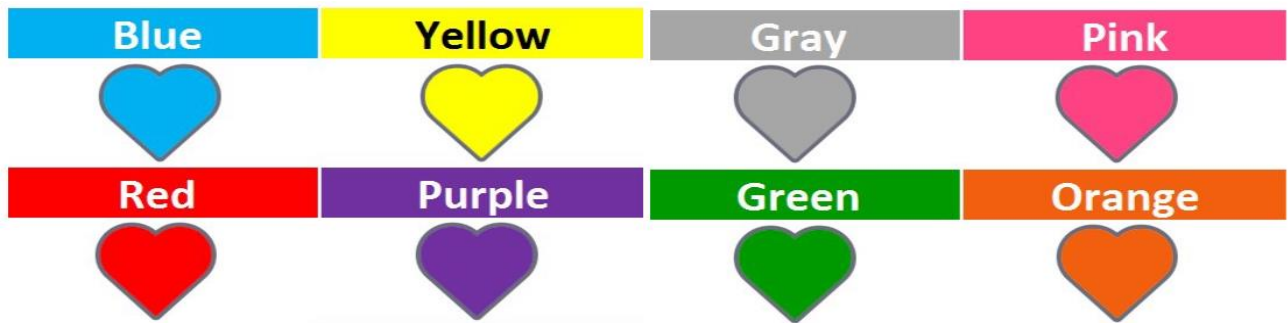
Opcional: El siguiente enlace es opcional y te ayudara a repasar y mejorar tus aprendizajes.
<https://www.youtube.com/watch?v=41TsrVojZuI> (Colores en inglés)

Actividades: Realizo las siguientes actividades en el cuaderno.

Taller N°7

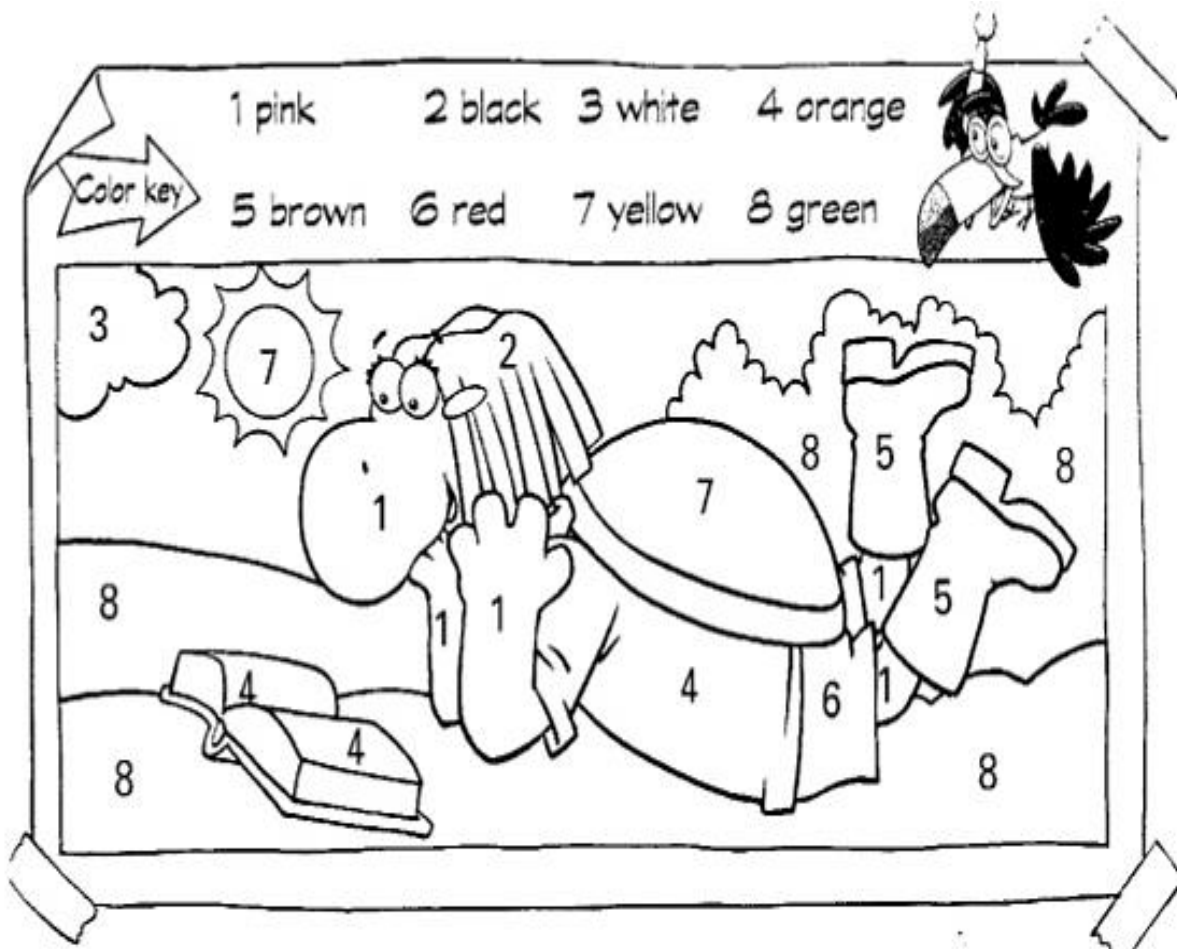
The colors


Dibuja y escribe en inglés cada color.



Activity

Colorea según la clave.



	INSTITUCIÓN EDUCATIVA ACADÉMICO NIT. 891901024-6 ICFES 01275-024364-018283 Resolución No. 1664 sept. 3 de 2002 Cod. DANE 176147000236	PÁGINA [4 - 1]
		CÓDIGO: DICUI: 600.1.23.01
	GUIAS DIDÁCTICAS PARA EL APRENDIZAJE	VERSIÓN 1
		Fecha de aprobación:

TALLER N°8

Opcional: Como refuerzo al aprendizaje se recomienda observar el siguiente video a través del enlace: <https://www.youtube.com/watch?v=KxjO9Mfuxpk&t=5s> (The Classroom-El salón de clases)


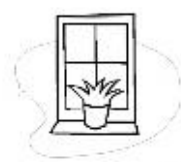






The classroom

Escribe las actividades en el cuaderno.

1. Escribo y aprendo el vocabulario.

SALÓN DE CLASE	
Puerta= door	Tablero= board
Ventana= window	Silla= chair
Pupitre= desk	Mesa= table
Tiza= chalk	Almohadilla= duster
Estudiante= student	Profesora= teacher
Niño= boy	Niña= girl
ÚTILES ESCOLARES	
Libro= book	Pegante= glue
Borrador= eraser	Regla= ruler
Sacapuntas= sharpener	Lápiz= pencil
Lapicero= pen	Cuaderno= notebook
Tijeras= Scissors	Lapicero= pen

2. Relacionamos cada dibujo con su nombre. Luego coloreamos.

student			notebook
chair			pen
board			window
Pencil			desk