	<b>INSTITUCIÓN EDUCATIVA ACADÉMICO</b> NIT. 891901024-6 ICFES 01275-024364-018283 Resolución No. 1664 sept. 3 de 2002 Cod. DANE 176147000236	<b>PÁGINA [1 - 1]</b>
		<b>CÓDIGO:</b> DICUI: 600.1.23.01
	<b>GUIAS DIDÁCTICAS PARA EL APRENDIZAJE</b>	<b>VERSIÓN 1</b>
		<b>Fecha de aprobación:</b>

**DOCENTES:** Mayra Julieth Valencia T. / Margarita Parra O./ Esther Julia Hurtado L.

**AREA/ASIGNATURA:** \_\_TECNOLOGÍA E INFORMÁTICA\_\_ **GRADO:** Tercero

**FECHA DE INICIO:** Taller 9 (Semana de Julio 6 al 10) **FECHA DE FINALIZACION:** Taller 12. (Semana julio 27 al 31).

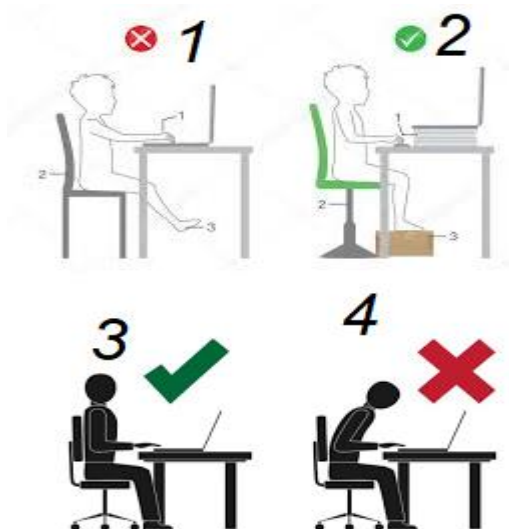
**CONTENIDOS:** Posturas correctas al sentarse a trabajar frente a la computadora, paint

**Taller 9 (Semana de Julio 6 al 10): Postura al estar frente a la computadora.**

**Actividad No. 1. Lee la siguiente información después consíguala en tu cuaderno.**

**Postura al estar frente a la computadora:** Permanecer sentado frente a una computadora por largos períodos de tiempo puede pasarle la factura a tu cuerpo. Al no estar sentado en la posición correcta, es fácil terminar con dolor de espalda, dolor de cuello, dolor de rodilla y un hormigueo en las manos y los dedos.

**Actividad 2: Observa la imagen.** Escribe que números son las posturas correctas en frente de la computadora.

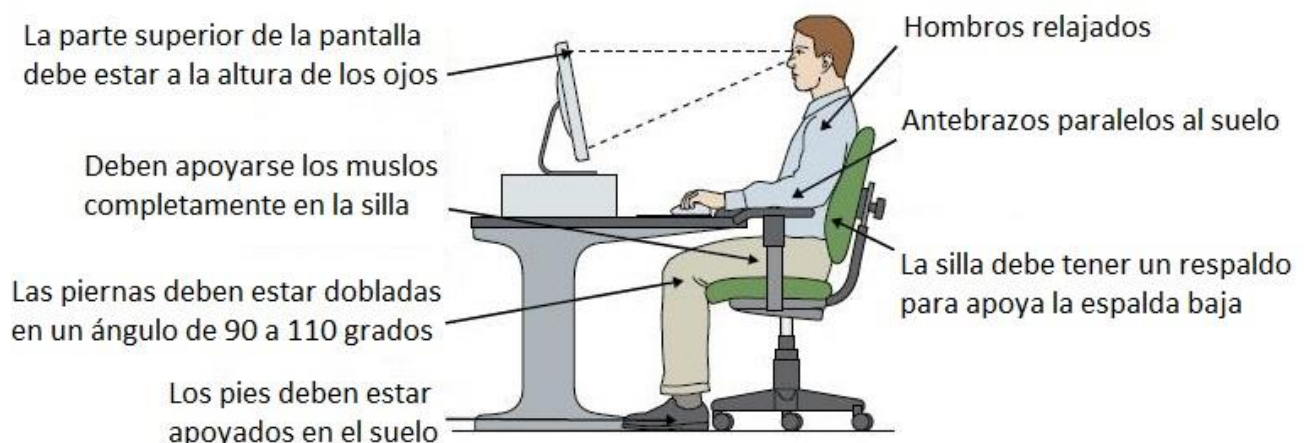



**Actividad No. 3 con base en las imágenes responde las siguientes preguntas.**

1. ¿Cuál es la similitud entre la imagen 2 y 3?
2. ¿Por qué las imágenes 1 y 4 se consideran incorrectas?
3. ¿Cuál debe ser la posición correcta de la espalda y los pies?

**Taller 10 (Semana de Julio 13 al 17): Como ubicarnos frente a la computadora.**

**Actividad 1:** Observa la imagen, lee y después en tu cuaderno, dibuja el siguiente esquema.



	INSTITUCIÓN EDUCATIVA ACADÉMICO NIT. 891901024-6 ICFES 01275-024364-018283 Resolución No. 1664 sept. 3 de 2002 Cod. DANE 176147000236	PÁGINA [2 - 1]
	GUIAS DIDÁCTICAS PARA EL APRENDIZAJE	CÓDIGO: DICUI: 600.1.23.01
		VERSIÓN 1
		Fecha de aprobación:

**Taller 11 ( Semana de Julio 20 al 24): Evaluemos**

**Actividad 1: Observa la imagen de JUAN** y de acuerdo a lo que has aprendido hazle algunas recomendaciones acerca de la posición correcta que debemos tener frente a la computadora y por que crees que las posiciones correctas ayudan a nuestra salud.



**Taller 12 ( Semana de Julio 27 al 31): PAINT.**

Que significa paint

- Programa que se utiliza para realizar dibujos, colorear y abrir imágenes y modificarlas.

**Actividad 1.** En tu cuaderno consigna el significado de Paint.

**Actividad 2:** Observa los accesorios de Paint. Intenta describir en tu cuaderno para que sirve cada uno.

**Actividad 3:** Dibujo el logo de Paint en tu cuaderno.

## Accesorios PAINT



## LOGO PAINT

