	INSTITUCIÓN EDUCATIVA ACADÉMICO NIT. 891901024-6 ICFES 01275-024364-018283 Resolución No. 1664 sept. 3 de 2002 Cod. DANE 176147000236	PAGINA [9 - 1]
	GUIAS DIDÁCTICAS PARA EL APRENDIZAJE	CÓDIGO: DICUI: 600.1.23.01 VERSIÓN 1 Fecha de aprobación:

DOCENTE: SILVIA MUÑOZ, JHONIER MAURICIO GARCÍA, LEONARDO VELASQUEZ

AREA/ASIGNATURA: EDUCACIÓN RELIGIOSA GRADO: 3° TIEMPO DE INICIO: MAYO 25 DE 2020

TIEMPO DE FINALIZACIÓN: JUNIO 15 DE 2020

APRENDIZAJES: I periodo

- Identifica las sagradas escrituras como un libro inspirado por Dios.

CONTENIDOS:

- La Biblia y sus libros.

ACTIVIDADES: Realizar las actividades en el cuaderno. Se puede imprimir y pegar en el cuaderno si tienes la posibilidad.


TALLER N°1

La sagrada Biblia.

La palabra "**Biblia**" viene del griego y significa "libros". ... La Biblia se divide en dos partes: Antiguo Testamento (antes de Cristo) y Nuevo Testamento (plenitud de la promesa en Cristo).

Realiza el dibujo y colorea.



	INSTITUCIÓN EDUCATIVA ACADÉMICO NIT. 891901024-6 ICFES 01275-024364-018283 Resolución No. 1664 sept. 3 de 2002 Cod. DANE 176147000236	PÁGINA [9 - 1]
	GUIAS DIDÁCTICAS PARA EL APRENDIZAJE	CÓDIGO: DICUI: 600.1.23.01 VERSIÓN 1 Fecha de aprobación:

CONTENIDOS:

- Jesús muestra al mundo su misión y grandes milagros.

ACTIVIDADES: Realizar las actividades en el cuaderno. Se puede imprimir y pegar en el cuaderno si tienes la posibilidad.


TALLER N°2


La multiplicación de los panes y peces. Evangelio de Mateo está en el capítulo 14, versículos 13 a 21

La multiplicación de los panes y los peces es uno de los milagros de Jesús quien, con una pequeñísima cantidad de alimento, fue capaz de dar de comer a toda una multitud.

Actividad

1. Busca el texto bíblico del milagro de la multiplicación de los panes y los peces y léelo con mucha atención. Escribe brevemente por qué te gusto este milagro de Jesús.
2. Realiza el dibujo y coloréalo.



	INSTITUCIÓN EDUCATIVA ACADÉMICO NIT. 891901024-6 ICFES 01275-024364-018283 Resolución No. 1664 sept. 3 de 2002 Cod. DANE 176147000236	PÁGINA [9 - 1]
	GUIAS DIDÁCTICAS PARA EL APRENDIZAJE	CÓDIGO: DICUI: 600.1.23.01 VERSIÓN 1 Fecha de aprobación:

CONTENIDOS:

- Jesús muestra al mundo su misión y grandes milagros.

ACTIVIDADES: Realizar las actividades en el cuaderno. Se puede imprimir y pegar en el cuaderno si tienes la posibilidad.

TALLER N°3


Jesús le devuelve la vida a Lázaro

Cuando Jesús vio lo tristes que estaban María y Marta, Él lloró por ellas. Entonces le pidió a alguien que moviera la piedra de la entrada de la tumba y mandó a Lázaro que saliera. El espíritu de Lázaro regresó a su cuerpo y salió caminando de la tumba, vistiendo todavía las ropas con las que lo enterraron.

Actividad

Realiza el dibujo y colorea.



	INSTITUCIÓN EDUCATIVA ACADÉMICO NIT. 891901024-6 ICFES 01275-024364-018283 Resolución No. 1664 sept. 3 de 2002 Cod. DANE 176147000236	PÁGINA [9 - 1]
	GUIAS DIDÁCTICAS PARA EL APRENDIZAJE	CÓDIGO: DICUI: 600.1.23.01 VERSIÓN 1 Fecha de aprobación:

CONTENIDOS:

- Jesús da la vida por nosotros.

ACTIVIDADES: Realizar las actividades en el cuaderno. Se puede imprimir y pegar en el cuaderno si tienes la posibilidad.

TALLER N°4

Escribe en tu cuaderno.

Jesucristo es mi Salvador

“Yo soy el camino, y la verdad, y la vida; nadie viene al Padre, sino por mí” (Juan 14:6).

Cuando Jesús vino a la tierra, enseñó el Evangelio y estableció Su Iglesia. Él cumplió con Su promesa de ser nuestro Salvador; sufrió, murió y resucitó para que pudiéramos resucitar y vivir de nuevo con el Padre Celestial y nuestra familia.

Actividad.

1. Realiza el dibujo y coloréalo.



2. **Compromiso:** Esta semana intentaremos practicar una obra de misericordia, para parecernos a Jesús.