	INSTITUCIÓN EDUCATIVA ACADÉMICO NIT. 891901024-6 ICFES 01275-024364-018283 Resolución No. 1664 sept. 3 de 2002 Cod. DANE 176147000236	PAGINA [9 - 1]
	GUIAS DIDÁCTICAS PARA EL APRENDIZAJE	CÓDIGO: DICUI: 600.1.23.01 VERSIÓN 1 Fecha de aprobación:

DOCENTE: SILVIA MUÑOZ, JHONIER MAURICIO GARCÍA, LEONARDO VELASQUEZ

AREA/ASIGNATURA: EDUCACIÓN RELIGIOSA GRADO: 3° TIEMPO DE INICIO: AGOSTO 18 DE 2020

TIEMPO DE FINALIZACIÓN: SEPTIEMBRE 25 DE 2020

APRENDIZAJES: II periodo


- Identifica las obras del amor de Dios.

TALLER N°9

Somos la mejor creación de Dios

1. Realiza el dibujo, escribe la información y colorea a tu gusto. También puedes imprimir, colorear y pegar.
2. Escribe en un párrafo con tus propias palabras que entiendes de la expresión “Dios nos hizo a su imagen y semejanza”.



	INSTITUCIÓN EDUCATIVA ACADÉMICO NIT. 891901024-6 ICFES 01275-024364-018283 Resolución No. 1664 sept. 3 de 2002 Cod. DANE 176147000236	PAGINA [9 - 1]
	GUIAS DIDÁCTICAS PARA EL APRENDIZAJE	CÓDIGO: DICUI: 600.1.23.01 VERSIÓN 1 Fecha de aprobación:

TALLER N°10

Escribe en tu cuaderno. Realizar dictado a los niños para seguir fortaleciendo su proceso de lectura y escritura

Dios creo al mundo de la nada

Dios que es un padre tan misericordioso, decidió que sería bueno crear el mundo de la nada y así lo hizo.

Actividad


1. Con ayuda de un adulto busca el siguiente texto de la Biblia. Léelo, no lo tienes que escribir. (Génesis, Capitulo 1, versículos del 1-25)
2. Escribe brevemente y con tus propias palabras, que fue lo que más te llamo la atención del texto que leíste.
3. Realiza los dibujos y colorea.

EL PRIMER DÍA: Dijo: "Que se haga la luz", y la luz se hizo y Dios lo llamó "DÍA", y a la oscuridad lo llamó "NOCHE".



EL SEGUNDO DÍA: Dios dijo que se haga el firmamento, y Dios llamó cielo al firmamento.



	INSTITUCIÓN EDUCATIVA ACADÉMICO NIT. 891901024-6 ICFES 01275-024364-018283 Resolución No. 1664 sept. 3 de 2002 Cod. DANE 176147000236	PAGINA [9 - 1]
	GUIAS DIDÁCTICAS PARA EL APRENDIZAJE	CÓDIGO: DICUI: 600.1.23.01 VERSIÓN 1 Fecha de aprobación:

TALLER N°11


Realizar dictado a los niños.


Los primeros hombres en el Paraíso

Dios llamo al primer hombre Adán, que quiere decir “Hombre hecho de tierra, le dio el Paraíso para vivir. Pero Dios no quería que estuviera solo y creo a la mujer para que lo acompañara y ayudara a cuidar la Tierra. A la mujer le puso por nombre Eva.

Actividad

1. Dibuja y colorea a los primeros seres humanos del Paraíso.
2. Recorta de periódicos o revistas usadas las letras para formar los nombres de los primeros hombres, pégalas y arma sus nombres en los cuadros debajo de los dibujos.



	INSTITUCIÓN EDUCATIVA ACADÉMICO NIT. 891901024-6 ICFES 01275-024364-018283 Resolución No. 1664 sept. 3 de 2002 Cod. DANE 176147000236	PAGINA [9 - 1]
		CÓDIGO: DICUI: 600.1.23.01
	GUIAS DIDÁCTICAS PARA EL APRENDIZAJE	VERSIÓN 1
		Fecha de aprobación:

TALLER N°12

Comprendo textos religiosos

Lee con atención y luego responde las preguntas teniendo en cuenta lo estudiado en las ultimas clases.

LA PALABRA DE DIOS NOS ILUMINA: Gen. 1


Al principio Dios creó el cielo y la tierra; los montes, los ríos, las plantas.... Y todos los animales. Por último creó Dios al hombre y a la mujer. Y todo lo que había creado Dios era muy bueno

1. ¿Qué utilizó Dios para crear las cosas?

2. ¿Para qué creó Dios todas las cosas?

3. ¿Cuál es la obra que Dios amó sobre todas las cosas?

4. ¿Cuál debe ser nuestra actitud frente a la creación de Dios?

	INSTITUCIÓN EDUCATIVA ACADÉMICO NIT. 891901024-6 ICFES 01275-024364-018283 Resolución No. 1664 sept. 3 de 2002 Cod. DANE 176147000236	PAGINA [9 - 1]
	GUIAS DIDÁCTICAS PARA EL APRENDIZAJE	CÓDIGO: DICUI: 600.1.23.01 VERSIÓN 1 Fecha de aprobación:

TALLER N°13


Escribir en el cuaderno. En lo posible realizar dictado al niñ@ en casa.


Nacimiento de Jesús

“Mientras se encontraba en Belén, le llegó el tiempo de ser madre; y María dio a luz a su Hijo primogénito, lo envolvió en pañales y lo acostó en un pesebre, porque donde se alojaban no había lugar para ellos.”

Actividad

Encuentra en la sopa de letras las palabras subrayadas en el texto.



	INSTITUCIÓN EDUCATIVA ACADÉMICO NIT. 891901024-6 ICFES 01275-024364-018283 Resolución No. 1664 sept. 3 de 2002 Cod. DANE 176147000236	PAGINA [9 - 1]
	GUIAS DIDÁCTICAS PARA EL APRENDIZAJE	VERSIÓN 1 Fecha de aprobación:

TALLER N°14

Escribir en el cuaderno. En lo posible realizar dictado al niñ@ en casa.

La familia de Jesús en la Tierra

Los valores de la Familia son: La oración, La lectura de la biblia, el desarrollo espiritual, la honestidad, la verdad, la fe en Dios, la lealtad, la fidelidad y la gratitud. ... La familia de Jesús en la Tierra está basada en la moral, la paz, el amor, y la cristiandad.

Actividad

Descubre la palabra Cambia los símbolos por las letras

S	D	R	F	G	L	A
⊘	📁	👁	👉	✉	👋	☎
M	🗑				I	⊗



Colorea el dibujo

⊘	☎	✉	👁	☎	📁	☎
👉	☎	🗑	⊗	👋	⊗	☎