	INSTITUCIÓN EDUCATIVA ACADÉMICO NIT. 891901024-6 ICFES 01275-024364-018283 Resolución No. 1664 sept. 3 de 2002 Cod. DANE 176147000236	PÁGINA [1 - 1]
		CÓDIGO: DICUI: 600.1.23.01
	GUIAS DIDÁCTICAS PARA EL APRENDIZAJE	VERSIÓN 1
		Fecha de aprobación:

DOCENTES: María Eugenia Guarín, María Eugenia Clavijo, Luis Eduardo Llanos, Pascual Abadía.

AREA/ASIGNATURA: Tecnología e informática.

GRADO: 2

TIEMPO ESTIMADO: 13 de Octubre al 6 de Noviembre de 2.020

APRENDIZAJES:

- El escritorio de windows.
- Las ventanas. Partes de la ventana.
- Ingreso a Paint.

Taller No. 15

-Observa el siguiente video. <https://www.youtube.com/watch?v=Vry71yoswX8>

-Escribe en tu cuaderno.


EL ESCRITORIO DE WINDOWS

Espacio en la pantalla de la P.C, donde podemos abrir archivos, programas, aplicaciones, etc. Es la pantalla principal y aparece automáticamente al encender la computadora.

En el escritorio encontramos las herramientas para iniciar nuestro trabajo en la computadora.


Elementos del escritorio.

- Barra de tareas
- Botón de inicio
- Hora del sistema
- Íconos
- Papel tapiz



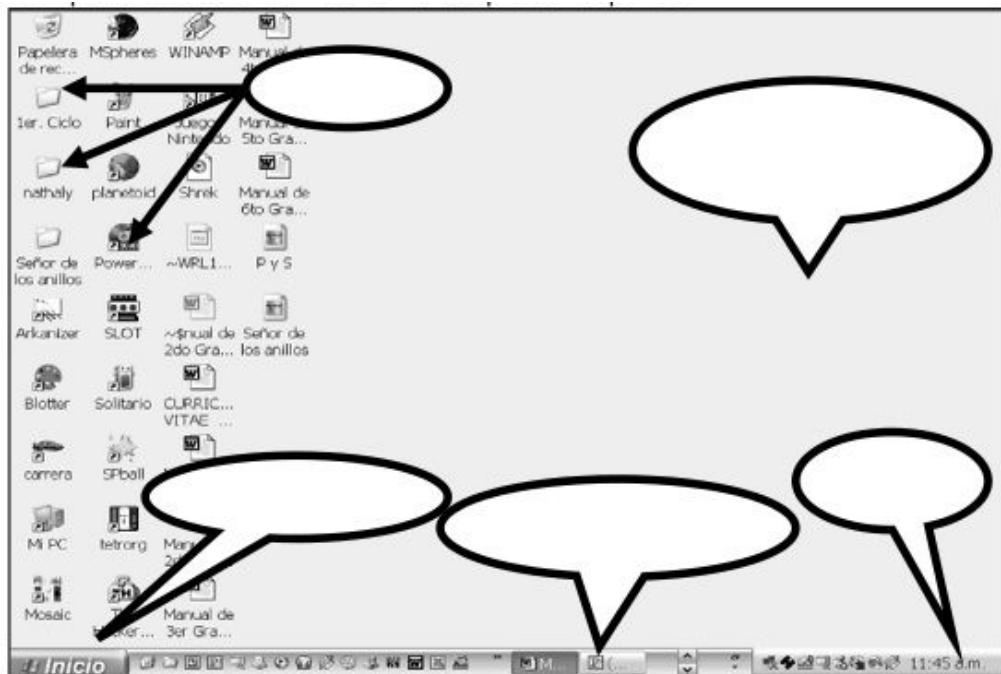
RESPONDE EN TU CUADERNO

1. ¿Qué es el escritorio de Windows?
2. ¿Qué podemos hacer con el escritorio?
3. ¿Cómo aparece el escritorio?
4. ¿Qué elementos encontramos en el escritorio?

	<p style="text-align: center;">INSTITUCIÓN EDUCATIVA ACADÉMICO NIT. 891901024-6 ICFES 01275-024364-018283 Resolución No. 1664 sept. 3 de 2002 Cod. DANE 176147000236</p>	PÁGINA [2 - 1]	
		CÓDIGO: DICUI: 600.1.23.01	
	<p style="text-align: center;">GUIAS DIDÁCTICAS PARA EL APRENDIZAJE</p>	VERSIÓN 1	
		Fecha	de
		aprobación:	

Taller No. 16

Completa el cuadro con los nombres que corresponden.



Marca la respuesta correcta:

1. El escritorio de Windows aparece:

- a. Con doble clic
- b. Automáticamente.
- c. Al apagar la computadora.

2. La pantalla principal de Windows se llama:

- a. Oficce
- b. Paint
- c. Escritorio


3. Con el escritorio podemos:

- a. Abrir programas
- b. Dibujar.
- c. Jugar.

4. Es parte del escritorio:

- a. Payaso
- b. Iconos
- c. Lápiz

Pega una imagen del escritorio de windows

	INSTITUCIÓN EDUCATIVA ACADÉMICO NIT. 891901024-6 ICFES 01275-024364-018283 Resolución No. 1664 sept. 3 de 2002 Cod. DANE 176147000236	PÁGINA [3 - 1]
		CÓDIGO: DICUI: 600.1.23.01
	GUIAS DIDÁCTICAS PARA EL APRENDIZAJE	VERSIÓN 1
		Fecha de aprobación:

Taller No. 17

- Observa el video sobre las ventanas de Windows.

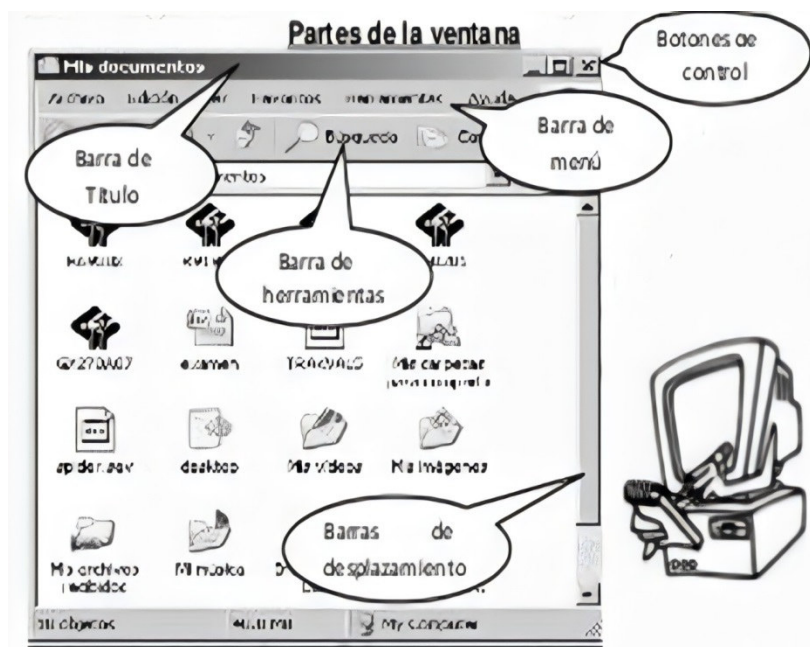
https://www.youtube.com/watch?v=FMbPNI_OT9c&t=100s

-Escribe en tu cuaderno.

LA VENTANA

La ventana es el principal elemento de trabajo de windows. Todos los programas se abren a través de ventanas. Tiene una superficie rectangular, la cual puede modificarse y moverse.

PARTES DE LA VENTANA



La barra del título: En ella aparece el nombre del programa que está abierto y también el nombre del archivo.

La barra del menú: En ella encontramos todas las opciones de trabajo del programa.


Botones de control: Con ellos controlamos el tamaño de la ventana. Son tres minimizar, maximizar y cerrar.

Barra de herramienta: Contienen las herramientas del programa.

Las barras del desplazamiento: sirve para movernos en la pantalla.

RESPONDE EN TU CUADERNO

1. ¿Qué es la ventana de windows?
2. ¿Cuáles son las partes de la ventana?
3. ¿En donde vemos el nombre del programa que usamos?
4. ¿Cuáles son los botones de control?
5. ¿En donde encontramos las herramientas de un programa?

	INSTITUCIÓN EDUCATIVA ACADÉMICO NIT. 891901024-6 ICFES 01275-024364-018283 Resolución No. 1664 sept. 3 de 2002 Cod. DANE 176147000236	PÁGINA [4 - 1]
		CÓDIGO: DICUI: 600.1.23.01
	GUIAS DIDÁCTICAS PARA EL APRENDIZAJE	VERSIÓN 1
		Fecha de aprobación:

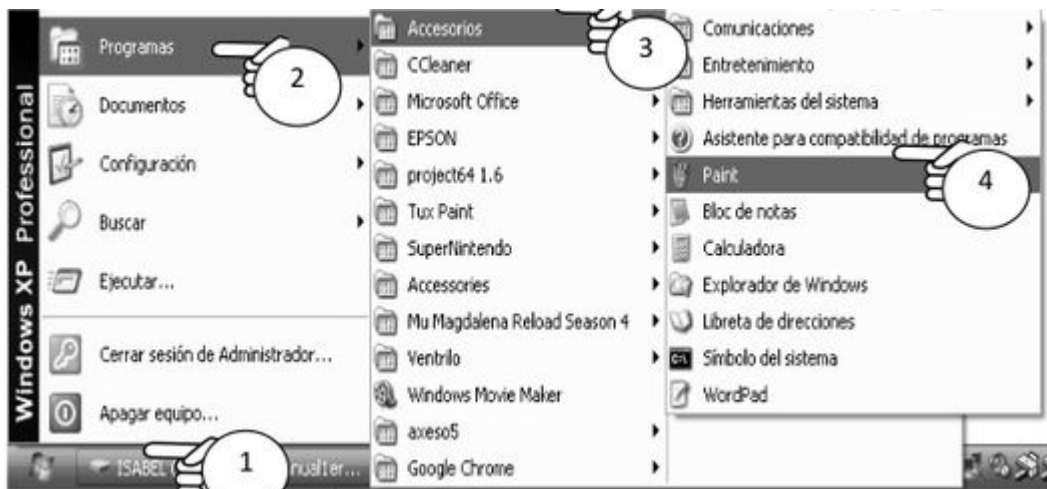
Taller No. 18

INGRESO A PAINT

Paint es un sencillo programa, incluido en Windows y con el que se pueden realizar dibujos, pintarlos y modificarlos.

Para ingresar a Paint seguimos estos pasos.

1. Hacemos clic en el botón de inicio.
2. Hacemos clic en la opción programas
3. Hacemos clic en accesorios
4. Hacemos clic en Paint.



También podemos ingresar Paint a través del icono de directo. Esto puede variar pero siempre muestra un frasco con colores y pinceles.



RESPONDE EN TU CUADERNO

1. ¿Qué es Paint?
2. ¿Qué puedo hacer con Paint?
3. ¿Cómo ingreso a Paint?
4. ¿En dónde encontramos la opción accesorios?
5. ¿Qué forma tiene el icono de Paint?