	INSTITUCIÓN EDUCATIVA ACADÉMICO NIT. 891901024-6 ICFES 01275-024364-018283 Resolución No. 1664 sept. 3 de 2002 Cod. DANE 176147000236	PÁGINA [1 - 1]
		CÓDIGO: DICUI: 600.1.23.01
	GUIAS DIDÁCTICAS PARA EL APRENDIZAJE	VERSIÓN 1
		Fecha de aprobación:

DOCENTES: María Eugenia Guarín Zapata, María Eugenia Clavijo, Luis Eduardo Llanos, Pascual Abadía.

AREA/ASIGNATURA: Inglés

GRADO: Segundo

FECHA DE INICIO: Mayo 22 de 2020

FECHA DE FINALIZACIÓN: Junio 18 de 2020

COMPETENCIAS:


- Identifico los útiles escolares.
- Nombra objetos del salón de clases.

APRENDIZAJES:

- Pronuncia y escribe en inglés los útiles escolares y los objetos del salón de clases.
- Entona canciones sencillas con el vocabulario aprendido sobre útiles escolares.

CONTENIDOS:

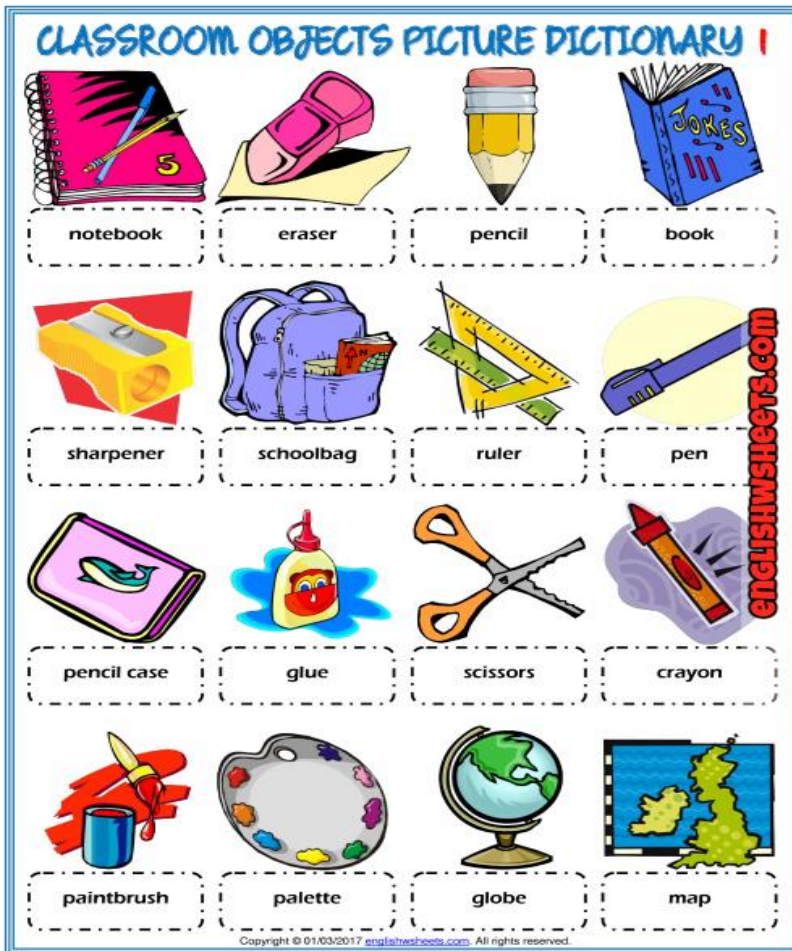
- Objetos del salón.
- Útiles escolares.

	INSTITUCIÓN EDUCATIVA ACADÉMICO NIT. 891901024-6 ICFES 01275-024364-018283 Resolución No. 1664 sept. 3 de 2002 Cod. DANE 176147000236	PÁGINA [2 - 1]
	GUIAS DIDÁCTICAS PARA EL APRENDIZAJE	CÓDIGO: DICUI: 600.1.23.01
		VERSIÓN 1 Fecha de aprobación:


Taller No. 6

1. Video útiles escolares <https://www.youtube.com/watch?v=zXc7SBnlQ00>.
2. **Vocabulario:** Copia en el cuaderno los nombres en inglés de los objetos del salón de clases y su respectivo significado. **Ejemplo:**

Notebook: cuaderno





3. Repite la pronunciación y practica la escritura de los útiles escolares.

	INSTITUCIÓN EDUCATIVA ACADÉMICO NIT. 891901024-6 ICFES 01275-024364-018283 Resolución No. 1664 sept. 3 de 2002 Cod. DANE 176147000236	PÁGINA [3 - 1]
	GUIAS DIDÁCTICAS PARA EL APRENDIZAJE	CÓDIGO: DICUI: 600.1.23.01 VERSIÓN 1 Fecha de aprobación:

Taller No. 7


1. Canción de los útiles escolares <https://www.youtube.com/watch?v=41cJ0mqWses>
2. Elige la respuesta correcta. (Puedes dibujar o imprimir la actividad).

Which word is it?

1

Klammerkarte





<div style="border: 1px solid gray; padding: 2px; margin-bottom: 2px;">ruler</div> <div style="border: 1px solid gray; padding: 2px; margin-bottom: 2px;">rubber</div> <div style="border: 1px solid gray; padding: 2px;">pen</div>			<div style="border: 1px solid gray; padding: 2px; margin-bottom: 2px;">ruler</div> <div style="border: 1px solid gray; padding: 2px; margin-bottom: 2px;">book</div> <div style="border: 1px solid gray; padding: 2px;">sharpener</div>
<div style="border: 1px solid gray; padding: 2px; margin-bottom: 2px;">scissors</div> <div style="border: 1px solid gray; padding: 2px; margin-bottom: 2px;">glue</div> <div style="border: 1px solid gray; padding: 2px;">pencil</div>			<div style="border: 1px solid gray; padding: 2px; margin-bottom: 2px;">sharpener</div> <div style="border: 1px solid gray; padding: 2px; margin-bottom: 2px;">glue</div> <div style="border: 1px solid gray; padding: 2px;">book</div>
<div style="border: 1px solid gray; padding: 2px; margin-bottom: 2px;">book</div> <div style="border: 1px solid gray; padding: 2px; margin-bottom: 2px;">rubber</div> <div style="border: 1px solid gray; padding: 2px;">pen</div>			<div style="border: 1px solid gray; padding: 2px; margin-bottom: 2px;">scissors</div> <div style="border: 1px solid gray; padding: 2px; margin-bottom: 2px;">pen</div> <div style="border: 1px solid gray; padding: 2px;">glue</div>
<div style="border: 1px solid gray; padding: 2px; margin-bottom: 2px;">pencil</div> <div style="border: 1px solid gray; padding: 2px; margin-bottom: 2px;">pen</div> <div style="border: 1px solid gray; padding: 2px;">book</div>			<div style="border: 1px solid gray; padding: 2px; margin-bottom: 2px;">pencil</div> <div style="border: 1px solid gray; padding: 2px; margin-bottom: 2px;">school bag</div> <div style="border: 1px solid gray; padding: 2px;">felt tip</div>



INSTITUCIÓN EDUCATIVA ACADÉMICO
NIT. 891901024-6
ICFES 01275-024364-018283
Resolución No. 1664 sept. 3 de 2002
Cod. DANE 176147000236

PÁGINA [4 - 1]

CÓDIGO:
DICUI: 600.1.23.01

GUIAS DIDÁCTICAS PARA EL APRENDIZAJE

VERSIÓN 1

Fecha de aprobación:

Taller No. 8

Vocabulario:











pencil case: cartuchera

marker: marcador

stapler: grapadora

1. Escribir las letras que hacen falta para formar las palabras.

SCHOOL THINGS

 E _ A S _ E _	 P _ N _ _ L
 P _ N	 PENCIL SH _ R _ E _ _ R
 B _ _	 PENCIL C _ _ E
 B _ _ K	 M _ R _ _ R
 C _ A Y _ _	 S _ AP _ _ R



INSTITUCIÓN EDUCATIVA ACADÉMICO
 NIT. 891901024-6
 ICFES 01275-024364-018283
 Resolución No. 1664 sept. 3 de 2002
 Cod. DANE 176147000236

PÁGINA [5 - 1]

CÓDIGO:
 DICUI: 600.1.23.01

GUIAS DIDÁCTICAS PARA EL APRENDIZAJE


VERSIÓN 1
 Fecha de aprobación:

2. Actividad: Busca y encierra en la sopa de letras los útiles escolares. Luego escríbelos en inglés debajo de cada imagen.

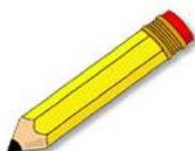
SCHOOL ITEMS

WORDSEARCH

Find and copy the words corresponding to the pictures:



p	e	n	c	i	l	c	a	s	e
p	r	s	t	s	p	n	s	b	x
r	h	c	v	h	e	o	c	o	j
z	u	i	r	a	n	t	h	o	c
p	f	s	u	r	e	e	o	k	r
e	k	s	b	p	e	b	o	p	a
n	f	o	b	e	y	o	l	e	y
c	j	r	e	n	h	o	b	d	o
i	f	s	r	e	b	k	a	u	n
l	t	w	a	r	l	l	g	u	l



EVALUACIÓN: Pronunciar y escribir correctamente los útiles escolares