


|   |   |                               |
|---|---|-------------------------------|
|  | INSTITUCIÓN EDUCATIVA ACADÉMICO<br>NIT. 891901024-6<br>ICFES 01275-024364-018283<br>Resolución No. 1664 sept. 3 de 2002<br>Cod. DANE 176147000236 | PÁGINA [1 - 1]                |
|   |   | CÓDIGO:<br>DICUI: 600.1.23.01 |
|   | GUIAS DIDÁCTICAS PARA EL APRENDIZAJE  | VERSIÓN 1                     |
|   |   | Fecha de aprobación:          |

**DOCENTES:** María Eugenia Guarín Zapata, María Eugenia Clavijo, Luis Eduardo Llanos, Pascual Abadía.

**AREA/ASIGNATURA:** Castellano

**GRADO:** Segundo

**FECHA DE INICIO:** Mayo 22 de 2020

**FECHA DE FINALIZACIÓN:** Junio 18 de 2020

**COMPETENCIAS:**


- Enriquecer su vocabulario, expresión y comunicación a partir de la práctica de la lectura y la escritura.
- Organiza la secuencia de eventos de una narración.

**APRENDIZAJES:**

- Lee en voz alta teniendo en cuenta: volumen, pronunciación, entonación y fluidez.
- Escribe con letra legible y separa las palabras con espacios.
- Ordena las secuencias presentadas en un texto.

**CONTENIDOS:**

- Lectura en voz alta teniendo en cuenta: volumen, pronunciación, entonación y fluidez.
- Comprensión e interpretación textual.
- Separación de palabras.




|   |   |                               |
|---|---|-------------------------------|
|  | INSTITUCIÓN EDUCATIVA ACADÉMICO<br>NIT. 891901024-6<br>ICFES 01275-024364-018283<br>Resolución No. 1664 sept. 3 de 2002<br>Cod. DANE 176147000236 | PÁGINA [2 - 1]                |
|   |   | CÓDIGO:<br>DICUI: 600.1.23.01 |
|   | GUIAS DIDÁCTICAS PARA EL APRENDIZAJE  | VERSIÓN 1                     |
|   |   | Fecha de aprobación:          |

### Taller 15

1. Lee y realiza lo indicado. Copia en el cuaderno o imprime la ficha.


*Atención*  
Lee y realiza lo indicado

1. Dibuja una casa a la izquierda del tambor
2. Dibuja una luna encima de la casa
3. Dibuja un coche a la derecha del balón
4. Dibuja una mesa debajo del balón
5. Dibuja un barco debajo del lápiz
6. Dibuja un pez a la izquierda del barco
7. Dibuja una mariposa debajo de la casa
8. Dibuja un caracol a la derecha del coche
9. Dibuja una cometa en la única esquina que queda
10. Colorea los dos dibujos de las esquinas superiores (cometa y caracol) de verde
11. Colorea los dos dibujos de las esquinas inferiores (mariposa y barco) de amarillo

|  |   |   |  |   |
|--|---|---|--|---|
|  |   |  |  |   |
|  |   |   |  |   |
|  |  |   |  |  |
|  |   |   |  |   |

<http://fichasalyppt.blogspot.com/>
Cristina Miras AL.

2. Realiza la actividad del libro Lenguaje entre textos, Semestre A “La piel del cocodrilo” páginas 29 a la 36.


|   |   |                               |
|---|---|-------------------------------|
|  | INSTITUCIÓN EDUCATIVA ACADÉMICO<br>NIT. 891901024-6<br>ICFES 01275-024364-018283<br>Resolución No. 1664 sept. 3 de 2002<br>Cod. DANE 176147000236 | PÁGINA [3 - 1]                |
|   |   | CÓDIGO:<br>DICUI: 600.1.23.01 |
|   | GUIAS DIDÁCTICAS PARA EL APRENDIZAJE  | VERSIÓN 1                     |
|   |   | Fecha de aprobación:          |

**Taller No. 16**

1. Con la colaboración de un adulto el cuál debe tomar el tiempo con un cronómetro, el estudiante deberá leer el siguiente texto lo más rápido posible y sin equivocarse por un minuto. Luego se deberá contar cuantas palabras leyó en el tiempo estipulado.
2. Realiza un video de la lectura y envíalo a la docente.

|   |    |
|---|----|
| <b>El pato y el loro.</b>                               | 6  |
| En mi casa hay un pato amarillo y un loro japonés.      | 15 |
| El loro es verde y sus garras son café.                 | 18 |
| Le gusta comer jamón y tomar té.                        | 28 |
| Mi mamá los lleva a la calle.                           | 36 |
| En la calle hay músicos que tocan unos bombos gigantes. | 44 |
| El pato danza con sus zapatitos rojos.                  | 52 |
| El loro canta y a la gente le da mucha risa.            | 55 |
| Mi mamá los alaba con cariño.                           | 63 |
|   | 73 |
|   | 75 |
|   | 82 |

Número palabras por minuto: \_\_\_\_\_

|   |   |                               |
|---|---|-------------------------------|
|  | INSTITUCIÓN EDUCATIVA ACADÉMICO<br>NIT. 891901024-6<br>ICFES 01275-024364-018283<br>Resolución No. 1664 sept. 3 de 2002<br>Cod. DANE 176147000236 | PÁGINA [4 - 1]                |
|   |   | CÓDIGO:<br>DICUI: 600.1.23.01 |
|   | GUIAS DIDÁCTICAS PARA EL APRENDIZAJE  | VERSIÓN 1                     |
|   |   | Fecha de aprobación:          |

### Taller No. 17.

1. Lee, copia y responde las preguntas en tu cuaderno.

**Aprendiendo a inferir**

Lee:

Cuando Carlitos se despertó en la mañana, sintió mucho calor y abrió la ventana. El sol ya estaba en lo alto, no había ninguna nube y el cielo estaba completamente despejado. Su mamá le dijo: "Es un día precioso, acuérdate de llevar tu toalla". Carlitos tomó su toalla y partieron juntos.

Responde:

¿Adónde crees que iban Carlitos y su mamá?

\_\_\_\_\_

¿En qué estación del año estarían? ¿Por qué crees eso?

\_\_\_\_\_


¿Qué ropa se habrá puesto Carlitos para salir con su mamá?

\_\_\_\_\_

¿Qué crees que Carlitos y su mamá hicieron en el lugar donde fueron? Dibújalo.

www.recursoeducativos.cl

2. Realiza la actividad del libro Lenguaje entre textos, Semestre A "Las medias de lo flamencos" páginas 45 a la 56.

|   |   |                               |
|---|---|-------------------------------|
|  | INSTITUCIÓN EDUCATIVA ACADÉMICO<br>NIT. 891901024-6<br>ICFES 01275-024364-018283<br>Resolución No. 1664 sept. 3 de 2002<br>Cod. DANE 176147000236 | PÁGINA [5 - 1]                |
|   |   | CÓDIGO:<br>DICUI: 600.1.23.01 |
|   | GUIAS DIDÁCTICAS PARA EL APRENDIZAJE  | VERSIÓN 1                     |
|   |   | Fecha de aprobación:          |

### Taller No. 18

1. En el cuaderno escribe en orden la historia de Isabel.

Ordena los párrafos para crear una historia.

Esos días, cambia los zapatos por sus botas de agua azules, sabiendo que cuando escampe podrá meterse en los charcos sin temor a que su madre le riña. |

La nieve molesta porque está fría, pero no hace daño. |

Y unos y otros se persiguen lanzándose bolas, demostrándose quién tiene mayor puntería. |

A Isabel le gusta mucho los días de lluvia.

También le gusta mucho, los días que nieva, hacer bolas con la nieve que se ha acumulado sobre los coches. Son superdivertidas.

2. Continúa realizando la actividad del libro Lenguaje entre textos, Semestre A “Las medias de lo flamencos” páginas 57 a la 66.