	INSTITUCIÓN EDUCATIVA ACADÉMICO NIT. 891901024-6 ICFES 01275-024364-018283 Resolución No. 1664 sept. 3 de 2002 Cod. DANE 176147000236	PÁGINA [1 - 1] CÓDIGO: DICUI: 600.1.23.01
	GUIAS DIDÁCTICAS PARA EL APRENDIZAJE	VERSIÓN 1 Fecha de aprobación:

DOCENTE: Ma. Eugenia Clavijo, Luis Eduardo Llano, Ma. Eugenia Guarín, Pascual Abadía

AREA/ASIGNATURA: Artística TIEMPO: Mayo 29 a Junio 26

GRADO: 2º

COMPETENCIA: Desarrollemos habilidades motrices.

APRENDIZAJES:


- * Practica recortado y pegado.
- *Elaboración de collage
- *Manejo técnica del espejo en cuadrícula


TALLER N° 6

Quieres tener muy bonito trazo de letra, ser hábiles al dibujar y trazar correctamente el coloreado?

Pues es muy sencillo necesitamos practicar el RECORTADO.

1-Dibujemos un cisne similar a este y tracemos con ayuda de una regla tiras de aproximadamente dos centímetros de ancho. Recortemos y con las tiras de papel simulemos las plumas del ave. Decóralo a tu gusto.

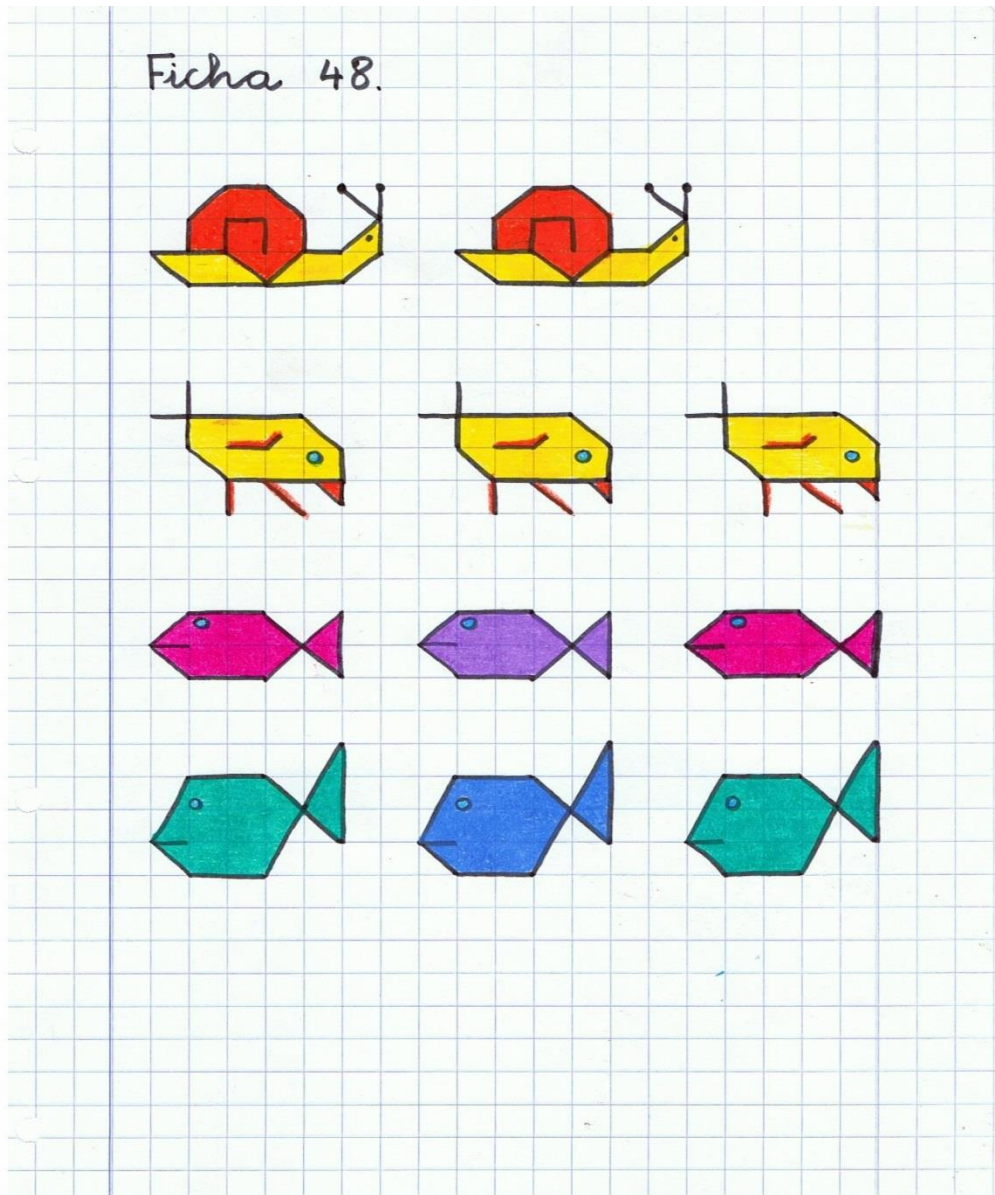



	INSTITUCIÓN EDUCATIVA ACADÉMICO NIT. 891901024-6 ICFES 01275-024364-018283 Resolución No. 1664 sept. 3 de 2002 Cod. DANE 176147000236	PÁGINA [2 - 1] CÓDIGO: DICUI: 600.1.23.01
	GUIAS DIDÁCTICAS PARA EL APRENDIZAJE	VERSIÓN 1 Fecha de aprobación:

TALLER Nº 7

Continuemos con la **Técnica del espejo** en nuestro cuaderno de Artística, recuerda dibujar suavemente con el lápiz sin hacer presión y finalmente colorea.

Elige las dos figuras que más te gusten y realízalas en tu cuaderno.



	INSTITUCIÓN EDUCATIVA ACADÉMICO NIT. 891901024-6 ICFES 01275-024364-018283 Resolución No. 1664 sept. 3 de 2002 Cod. DANE 176147000236	PÁGINA [3 - 1]
	GUIAS DIDÁCTICAS PARA EL APRENDIZAJE	CÓDIGO: DICUI: 600.1.23.01
		VERSIÓN 1 Fecha de aprobación:

TALLER Nº8


El reciclaje es uno de los valores más importantes que podemos enseñar a nuestros hijos, ya que aprenden a respetar y cuidar su entorno.


1. Observa el video y charla con tus padres sobre la importancia del RECICLAJE.

<https://www.youtube.com/watch?v=-UFFFUTMICw>

2. Hoy realizaremos una actividad muy sencilla reutilizando algunos CDS que ya no le damos ningún uso en casa.

Dibuja estos moldes sobre una cartulina, RECORTA y forma este precioso conejo.



	INSTITUCIÓN EDUCATIVA ACADÉMICO NIT. 891901024-6 ICFES 01275-024364-018283 Resolución No. 1664 sept. 3 de 2002 Cod. DANE 176147000236	PÁGINA [4 - 1] CÓDIGO: DICUI: 600.1.23.01
	GUIAS DIDÁCTICAS PARA EL APRENDIZAJE	VERSIÓN 1 Fecha de aprobación:

TALLER Nº 9

1. Recordemos a un grupo de los vertebrados **LOS ANFIBIOS** y profundicemos lo que sabemos de ellos a través del video propuesto

<https://www.youtube.com/watch?v=P-92RX0XqCc>

2. Trabajemos en nuestro cuaderno de Artística, recuerda ubicar en el cuadro correspondiente y hacer los desplazamientos necesarios para que podamos reproducir imágenes exactas de manera fácil y sencilla.

Recuerda dibujar con lápiz haciendo trazos suaves y luego delinear y rellenar con el color.

