	INSTITUCIÓN EDUCATIVA ACADÉMICO NIT. 891901024-6 ICFES 01275-024364-018283 Resolución No. 1664 sept. 3 de 2002 Cod. DANE 176147000236	PÁGINA [1 - 1] CÓDIGO: DICUI: 600.1.23.01
	GUIAS DIDÁCTICAS PARA EL APRENDIZAJE	VERSIÓN 1 Fecha de aprobación:

DOCENTE: Ma. Eugenia Clavijo, Leonardo Velásquez, Ma. Eugenia Guarín, Pascual Abadía
 AREA/ASIGNATURA: Artística TIEMPO: Octubre 13 a Noviembre 06 de 2020
 GRADO: 2º

TALLER N° 20

Importancia de colorear mandalas

Pintar o colorear mandalas ayuda al niño a potenciar su capacidad de **atención** y **concentración**.


Fomenta el control y el dominio del cuerpo, sobre todo de la **motricidad fina** lo que favorece la capacidad de escritura, dibujo, de manipular objetos...

Estos son algunos ejemplos de mandalas para niños.



Actividad

1. Elige uno de los mandalas de tu libro y utiliza toda tu creatividad con muchos colores para realizar un gran diseño.
2. Toma una foto y envíasela a tu profesor(a).

	INSTITUCIÓN EDUCATIVA ACADÉMICO NIT. 891901024-6 ICFES 01275-024364-018283 Resolución No. 1664 sept. 3 de 2002 Cod. DANE 176147000236	PÁGINA [2 - 1] CÓDIGO: DICUI: 600.1.23.01
	GUIAS DIDÁCTICAS PARA EL APRENDIZAJE	VERSIÓN 1 Fecha de aprobación:

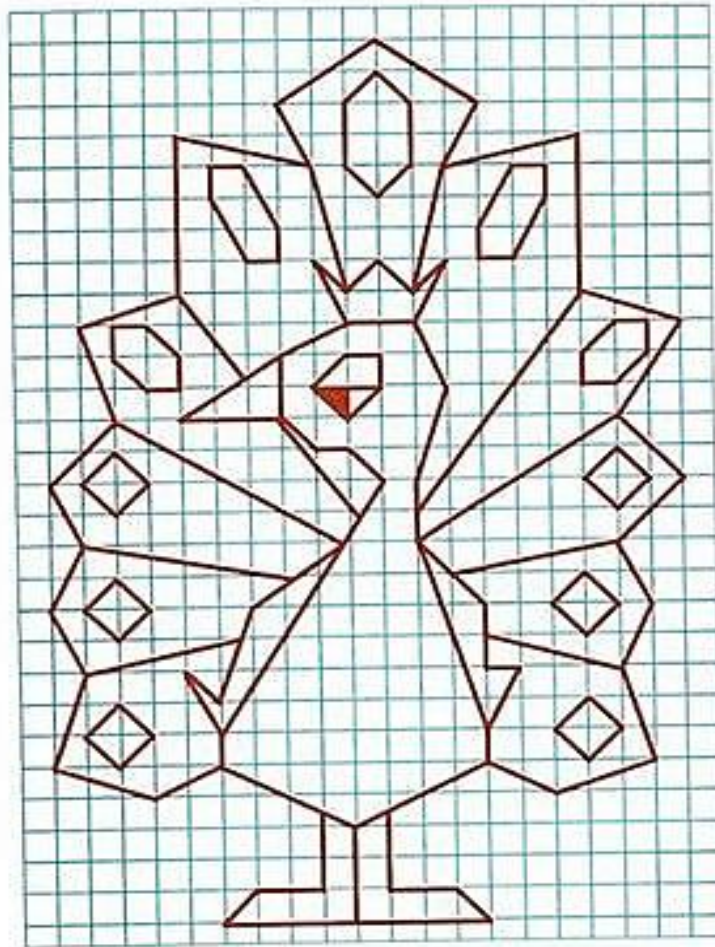
Realizar actividad en el cuaderno


TALLER N° 21

Aplicación de colores

Utiliza tu creatividad y aplica colores a tu gusto para obtener una gran obra de arte.

1. Recuerda primero dibujar con lápiz, teniendo en cuenta los cuadros utilizados para cada trazo.
2. Ahora, ya puedes aplicar los colores a tu gusto.



	INSTITUCIÓN EDUCATIVA ACADÉMICO NIT. 891901024-6 ICFES 01275-024364-018283 Resolución No. 1664 sept. 3 de 2002 Cod. DANE 176147000236	PÁGINA [3 - 1]
		CÓDIGO: DICUI: 600.1.23.01
	GUIAS DIDÁCTICAS PARA EL APRENDIZAJE	VERSIÓN 1

TALLER N° 22

Otras razones para colorear mandalas


Pintar mandalas en los niños ayuda a:

- ♥ Favorecer su creatividad e imaginación
- ♥ Reducir el estrés y la ansiedad
- ♥ Permiten que trabajen conceptos geométricos: cuadrados, círculos, estrellas, triángulos...



Actividad

1. Elige uno de los mandalas de tu libro y utiliza toda tu creatividad y muchos colores para realizar un gran diseño.
2. Toma una foto y envíasela a tu profesor(a).

	INSTITUCIÓN EDUCATIVA ACADÉMICO NIT. 891901024-6 ICFES 01275-024364-018283 Resolución No. 1664 sept. 3 de 2002 Cod. DANE 176147000236	PÁGINA [4 - 1] CÓDIGO: DICUI: 600.1.23.01
	GUIAS DIDÁCTICAS PARA EL APRENDIZAJE	VERSIÓN 1

Realizar actividad en el cuaderno

TALLER N° 23


Dibujamos en cuadrículas

Cuando dibujamos en el cuaderno de cuadros siguiendo una muestra, estamos fortaleciendo nuestra motricidad fina a medida que realizamos diferentes trazos.

Actividad

1. Sigue las muestras y realiza en tu cuaderno.
2. Aplica colores a tu gusto.
3. Recuerda tomar la foto a tu trabajo y enviarla a tu profesor(a)

Plana 1



Plana 2

