	INSTITUCIÓN EDUCATIVA ACADÉMICO NIT. 891901024-6 ICFES 01275-024364-018283 Resolución No. 1664 sept. 3 de 2002 Cod. DANE 176147000236	PÁGINA [1 - 1]
	GUIAS DIDÁCTICAS PARA EL APRENDIZAJE	CÓDIGO: DICUI: 600.1.23.01
	VERSIÓN 1 Fecha de aprobación:	

DOCENTE: Ma. Eugenia Clavijo, Luis Eduardo Llano, Ma. Eugenia Guarín, Pascual Abadía
 AREA/ASIGNATURA: Artística TIEMPO: Junio 30 a Julio 24
 GRADO: 2º


TALLER N°10

- 1- Observemos el video y aprendamos sobre la vida de una hermosa mariposa y recordemos el proceso de la **METAMORFOSIS**.

<https://www.youtube.com/watch?v=YdyDKgv8tyA>

- 2- Con ayuda de tus padres elabora una hermosa mariposa recortando las alas y los círculos para el cuerpo. Si tienes otra idea de hacer la mariposa y utilizando diferentes materiales lo puedes hacer.




	INSTITUCIÓN EDUCATIVA ACADÉMICO NIT. 891901024-6 ICFES 01275-024364-018283 Resolución No. 1664 sept. 3 de 2002 Cod. DANE 176147000236	PÁGINA [2 - 1] CÓDIGO: DICUI: 600.1.23.01
	GUIAS DIDÁCTICAS PARA EL APRENDIZAJE	VERSIÓN 1 Fecha de aprobación:

TALLER N°11

Continuaremos con los dibujos en cuadrícula, recuerda no hacer presión al lápiz para dibujar y lo más importante "el estudiante es quien debe realizar los dibujos."

ELIGE SOLO UNA MUESTRA PARA TRABAJAR



	INSTITUCIÓN EDUCATIVA ACADÉMICO NIT. 891901024-6 ICFES 01275-024364-018283 Resolución No. 1664 sept. 3 de 2002 Cod. DANE 176147000236	PÁGINA [3 - 1] CÓDIGO: DICUI: 600.1.23.01
	GUIAS DIDÁCTICAS PARA EL APRENDIZAJE	VERSIÓN 1 Fecha de aprobación:

TALLER N°12

1- Observa con mucha atención el video y mira qué fácil y hermosa manualidad.


<https://www.youtube.com/watch?v=HK7borEOWkY>


Los plegados además de ser útiles para la destreza manual incentivan la imaginación, benefician la atención, la concentración y la paciencia.

2- Elabora tu propio plegado puede ser el del video o el que tú elijas.

3- Después de elaborarlo pégalo sobre una hoja.

MANOS A LA OBRA



	INSTITUCIÓN EDUCATIVA ACADÉMICO NIT. 891901024-6 ICFES 01275-024364-018283 Resolución No. 1664 sept. 3 de 2002 Cod. DANE 176147000236	PÁGINA [4 - 1] CÓDIGO: DICUI: 600.1.23.01
	GUIAS DIDÁCTICAS PARA EL APRENDIZAJE	VERSIÓN 1 Fecha de aprobación:

TALLER N°13

- 1- Observa con atención el video y aprendamos características de los animales invertebrados:

https://www.youtube.com/watch?v=3tXZZTy_ncE



- 2- Ahora tú mismo vas a seguir paso a paso la explicación para que puedas dibujar de una manera muy fácil tu propia abejita:

DIBUCLASES: "Cómo dibujar la abeja"

<https://www.youtube.com/watch?v=8xM-NLHyhhE>

- 3- Después de dibujarla coloréala y decórala con el material que tengas en casa: (Lana, papelillo, escarcha, lentejuelas)

