	INSTITUCIÓN EDUCATIVA ACADÉMICO NIT. 891901024-6 ICFES 01275-024364-018283 Resolución No. 1664 sept. 3 de 2002 Cod. DANE 176147000236	PÁGINA [1 - 1]
		CÓDIGO: DICUI: 600.1.23.01
	GUIAS DIDÁCTICAS PARA EL APRENDIZAJE	VERSIÓN 1
		Fecha de aprobación:

DOCENTE: Ma.Luisa Parra, Martha C.Arias, Nírida E.Cortes, Luz M.Mesa,Martha L.Rebellón

AREA/ASIGNATURA: ED.FISICA II Periodo

GRADO: PRIMERO **FECHA DE INICIO:** 22 DE MAYO **FECHA DE FINALIZACIÓN:** 14 de Agosto del 2020

COMPETENCIAS:

COMPETENCIAS BASICAS:

Identifica las diferentes direcciones estableciendo diferencias entre cerca, lejos, dentro y fuera.

Desarrolla capacidades, perceptivo

-motrices de la estimulación sensorial, ejecutando diferentes movimientos de su esquema corporal

COMPETENCIAS CIUDADANAS:


Identifico las diferencias y semejanzas de género, aspectos físicos, grupo étnico, origen social, costumbres, gustos, ideas y tantas otras que hay entre las demás personas y yo.

APRENDIZAJES:

- -Equilibrio.
- -Desarrollo de las sensaciones plantares.
- -Educación de la forma básica de caminar.
- -Adopción de posiciones básicas: equilibrio – desplazamiento – posición estática – caminar – correr – saltar.

CONTENIDOS:

- Equilibrio
- Sensaciones plantares
- Forma de caminar
- Posiciones básicas
- Desplazamiento
- Posición Estática
- Caminar
- Correr
- Saltar

	INSTITUCIÓN EDUCATIVA ACADÉMICO NIT. 891901024-6 ICFES 01275-024364-018283 Resolución No. 1664 sept. 3 de 2002 Cod. DANE 176147000236	PÁGINA [2 - 1]
	GUIAS DIDÁCTICAS PARA EL APRENDIZAJE	CÓDIGO: DICUI: 600.1.23.01 VERSIÓN 1 Fecha de aprobación:

ACTIVIDADES:

- **CON ACOMPAÑAMIENTO DE TUS PADRES REALIZA LOS SIGUIENTES EJERCICIOS DE ESTIRAMIENTO Y EQUILIBRIO DURANTE 10 MINUTOS**



- **CON EL ACOMPAÑAMIENTO DE TUS PADRES, BUSCA ESTE ENLACE EN YOUTUBE, Y REALIZA TODOS LOS MOVIMIENTOS QUE TE INDICA LA CANCIÓN. SI NO PUEDES ACCEDER A LA PÁGINA, EN LA PARTE DE ABAJO ESTA LA LETRA DE LA CANCIÓN PARA QUE HAGAS LA ACTIVIDAD SIN PROBLEMA.**

<https://www.youtube.com/watch?v=HRs7Dfxl2-c&feature=youtu.be>

Canción infantil: El baile de los animales

<p>A ver, ver, en este baile El cocodrilo camina hacia adelante, el elefante camina hacia atrás, el pollito camina hacia el costado y yo en mi bicicleta, voy para el otro lado.</p> <p>El cocodrilo Dante camina hacia adelante, el elefante Blas camina hacia atrás, el pingüino Lalo camina hacia el costado y yo en mi bicicleta, voy para el otro lado</p>	<p>Y ahora lo vamos a hacer saltando en un pie...</p> <p>El cocodrilo Dante camina hacia adelante, el elefante Blas camina hacia atrás, el pingüino Lalo camina hacia el costado y yo en mi bicicleta, voy para el otro lado.</p> <p>Y ahora lo vamos a hacer agachaditos.....</p>	<p>Y ahora sacudiendo mucho el cuerpito.....</p> <p>El cocodrilo Dante camina hacia adelante, el elefante Blas camina hacia atrás, el pingüino Lalo camina hacia el costado y yo en mi bicicleta, voy para el otro lado.</p> <p>y ahora saltar con los dos pies</p>
---	---	---



INSTITUCIÓN EDUCATIVA ACADÉMICO
NIT. 891901024-6
ICFES 01275-024364-018283
Resolución No. 1664 sept. 3 de 2002
Cod. DANE 176147000236

PÁGINA [3 - 1]


CÓDIGO:
DICUI: 600.1.23.01

GUIAS DIDÁCTICAS PARA EL APRENDIZAJE

VERSIÓN 1
Fecha de aprobación:


- CON LA AYUDA DE TUS PADRES, REALIZA LA SIGUIENTE ACTIVIDAD, AYUDANDO A NUESTROS AMIGOS A RECORRER SU CAMINO.

Ayuda a nuestros amigos a recorrer el caminito

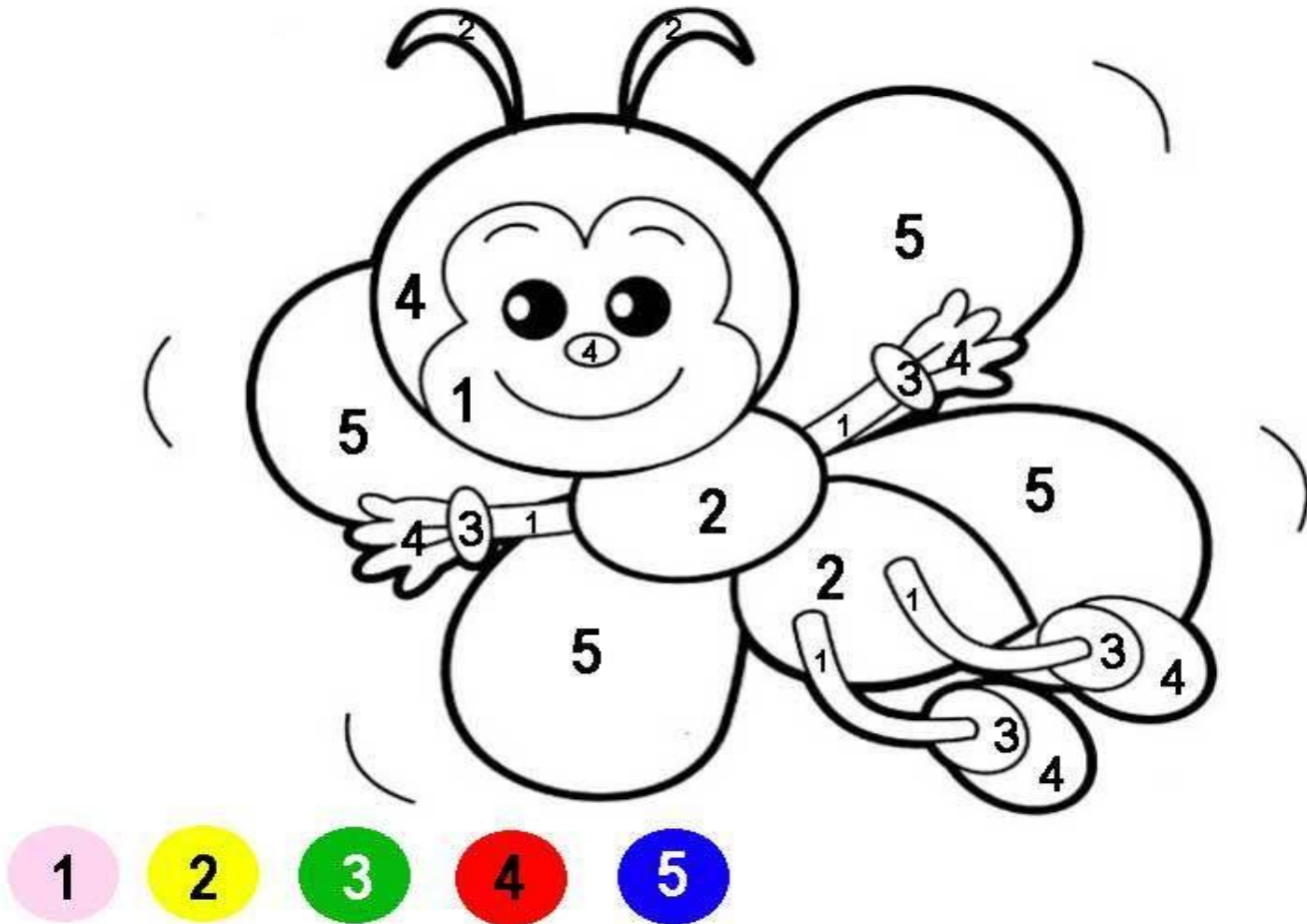


Ayuda a nuestros amigos a recorrer el caminito



	INSTITUCIÓN EDUCATIVA ACADÉMICO NIT. 891901024-6 ICFES 01275-024364-018283 Resolución No. 1664 sept. 3 de 2002 Cod. DANE 176147000236	PÁGINA [4 - 1]
	GUIAS DIDÁCTICAS PARA EL APRENDIZAJE	CÓDIGO: DICUI: 600.1.23.01
		VERSIÓN 1
		Fecha de aprobación:


- CON LA AYUDA DE TUS PADRES, SIGUE LAS INDICACIONES DE PINTAR EL DIBUJO SEGÚN EL COLOR QUE CORRESPONDA AL NÚMERO.



- CON EL ACOMPAÑAMIENTO DE TUS PADRES, REALIZA LAS SIGUIENTES ACTIVIDADES COMO INDICAN LAS IMÁGENES.

- IMAGEN # 1: SE REQUIERE UN HUEVO Y UNA CUCHARA.
- DESCRIPCIÓN: CAMINAR EN LINÉA RECTA Y LUEGO EN VARIAS DIRECCIONES CON LA CUCHARA SOSTENIDA EN LA BOCA LLEVANDO UN HUEVO, O PELOTA DE PEQUEÑA



	INSTITUCIÓN EDUCATIVA ACADÉMICO NIT. 891901024-6 ICFES 01275-024364-018283 Resolución No. 1664 sept. 3 de 2002 Cod. DANE 176147000236	PÁGINA [5 - 1]
		CÓDIGO: DICUI: 600.1.23.01
	GUIAS DIDÁCTICAS PARA EL APRENDIZAJE	VERSIÓN 1
		Fecha de aprobación:


- **IMAGEN # 2 : SE REQUIERE UN LIBRO O CUADERNO**
- **DESCRIPCIÓN: CAMINAR EN LÍNEA RECTA, Y LUEGO EN DIFERENTES DIRECCIONES CON EL LIBRO EN LA CABEZA SIN DEJARLO CAER.**




- **IMAGEN # 3: DOBLA LA PIERNA HACIA LA PARTE DE ATRÁS, Y DA SALTOS EN DIFERENTES DIRECCIONES, Y EN LINEA RECTA**




- **IMAGEN # 4: EN EL SUELO TE COLOCARAS EN POSICIÓN DE GATEO, Y DESPLAZARSE HACIA DELANTE Y HACIA ATRÁS, COORDINADO MANO Y PIE.**



	INSTITUCIÓN EDUCATIVA ACADÉMICO NIT. 891901024-6 ICFES 01275-024364-018283 Resolución No. 1664 sept. 3 de 2002 Cod. DANE 176147000236	PÁGINA [6 - 1]
		CÓDIGO: DICUI: 600.1.23.01
	GUIAS DIDÁCTICAS PARA EL APRENDIZAJE	VERSIÓN 1
		Fecha de aprobación:

- **CON LA AYUDA DE TUS PADRES, COLOCA EL OBJETO QUE CORRESPONDE A CADA DEPORTE DE DESPLAZAMIENTO.**


COLOCA CADA ELEMENTO ALREDEDOR DEL DEPORTE CORRESPONDIENTE.




- **CON LA AYUDA PADRES REALIZA LA SIGUIENTE SOPA DE LETRAS SOBRE LAS PARTES DEL CUERPO.**

R O D I L L A S T F Y F H B I
 I V X F T I P C F E U T O O P
 B D A Z Q S S N C P B S M E C
 B D U K H L D X R T E S B Z L
 I T Z Q P U K I K I Y M R B W
 L Q E Z G V W J P H N U O R H
 O Z B F R O J E R A B S S A Y
 Q M D M H F J W P H G L O Z P
 S M O C Y C Y N E J L O W O R
 X V E L U Z S H S A C S V S M
 C P A Z M A G R W T W A D F A
 P A I B C V H S J C Z B R C N
 G Q B E A H Z Z P W N L T A O
 G A Ñ E R N C U E L L O V T S
 N U C F Z N Q K D T U C Q Z X
 M P F Y J A A O M W O C D F L
 J S J D Z N W S D P M W P V Z
 J I F B Y Z F Z A Z I P U Q W


CABEZA
 CUELLO
 CARA
 HOMBRO
 PECHO
 BRAZOS
 MUÑECAS
 PIERNAS
 PIES
 MUSLOS
 MANOS
 RODILLAS



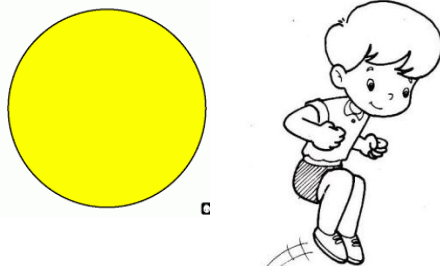
	INSTITUCIÓN EDUCATIVA ACADÉMICO NIT. 891901024-6 ICFES 01275-024364-018283 Resolución No. 1664 sept. 3 de 2002 Cod. DANE 176147000236	PÁGINA [7 - 1]
	GUIAS DIDÁCTICAS PARA EL APRENDIZAJE	CÓDIGO: DICUI: 600.1.23.01 VERSIÓN 1 Fecha de aprobación:

- **CON EL ACOMPAÑAMIENTO DE TUS PADRES, SE REALIZA EL JUEGO DEL SEMÁFORO, SIGUIENDO ESTAS INDICACIONES.**


- **EL ACOMPAÑANTE DEL NIÑO DEBERÁ DECIR EN VOZ ALTA COLOR ROJO, Y ESTE INMEDIATAMENTE QUEDARÁ QUIETO**



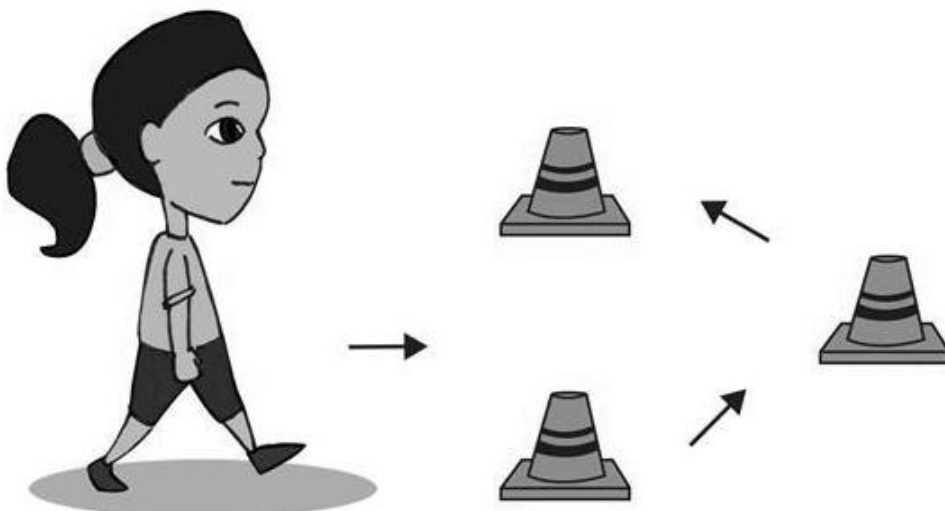
- **EL ACOMPAÑANTE DICE NUEVAMENTE EN VOZ ALTA COLOR AMARILLO, Y EL NIÑO DEBERÁ SALTAR.**



- **EL ACOMPAÑANTE DICE NUEVAMENTE EN VOZ ALTA COLOR VERDE Y EL NIÑO DEBERA CARMINAR RÁPIDO, O SI PUEDE CORRER.**



- **CON LA AYUDA DE TUS PADRES, COLOCA DIFERENTES OBSTÁCULOS EN EL SUELO SEPARADOS, Y PASA ESTOS OBSTACULOS, SALTANDO, TROTANDO, CAMINANDO HACIA DELANTE Y HACIA ATRÁS, LATERAL COMO VERAS EN LA IMAGEN.**

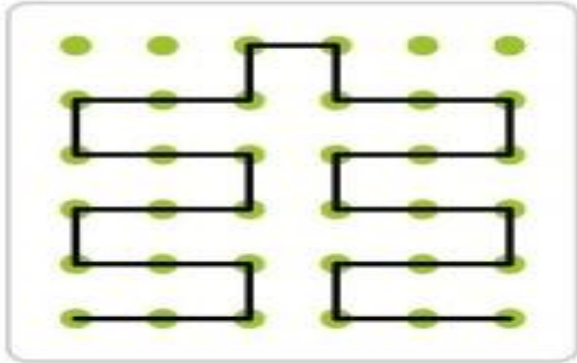




• **EVALUACIÓN**

- ✓ **UNE LOS PUNTOS TAL CUAL COMO ESTA LA FIGURA.**

HAZ UN DIBUJO IGUAL AL MODELO



- ✓ **SEÑA CON UNA X EL NIÑO QUE ESTA CORRIENDO, Y CON CIRCULO EL QUE ESTA SALTANDO.**



- ✓ **ARMA EL CUERPO HUMANO SEGÚN CORRESPONDA.**



pintar - recortar - montar

