	INSTITUCIÓN EDUCATIVA ACADÉMICO NIT. 891901024-6 ICFES 01275-024364-018283 Resolución No. 1664 sept. 3 de 2002 Cod. DANE 176147000236	PÁGINA [1 - 4]
		CÓDIGO: DICUI: 600.1.23.01
	GUIAS DIDÁCTICAS PARA EL APRENDIZAJE	VERSIÓN 1
		Fecha de aprobación:

DOCENTE: OLGA LILIANA USMA OTALVARO, ALEXANDRA DÁVILA R, LUIS EDUARDO LLANO ROMÁN

AREA/ASIGNATURA: IDIOMA EXTRANJERO INGLÉS GRADO: 5° FECHA DE INICIO: 30 de Marzo
 FECHA DE FINALIZACIÓN: 17 de Abril

COMPETENCIAS: Reconozco cuando me hablan en inglés y reacciono de manera verbal y no verbal.


APRENDIZAJES: Identificar la escritura, pronunciación y deletreo de lugares de la ciudad en inglés. (Places in a town)

CONTENIDOS:

- THE CITY. Aprendo el vocabulario básico de lugares de la ciudad con escritura, pronunciación y deletreo en inglés.

ACTIVIDADES:

1. Consignación en el cuerno. Dibujo y escribo correctamente cada lugar de la ciudad en mi cuaderno.



2. **Activity.** Con ayuda del diccionario busco y escribo en inglés cada una de las siguientes palabras.

- | | |
|----------------------------|-----------------------|
| Universidad = _____ | Tienda = _____ |
| Discoteca = _____ | Hotel = _____ |
| Aeropuerto = _____ | Parque = _____ |

3. Dibujo o pego cada una de las palabras del punto dos y escribo al lado del dibujo en inglés.

4. Aprendo en inglés las siguientes oraciones.

- ✓ The park is beautiful = El parque es bonito.
- ✓ My school is the Academico. = Mi colegio es el académico.
- ✓ In my city there are four banks= En mi ciudad hay cuatro bancos.
- ✓ The airport is in Santa Ana = El aeropuerto está en Santa Ana.

5. A través de los siguientes enlaces aprendo más sobre los lugares de la ciudad en inglés. Veo el video en compañía de un adulto y practico la pronunciación en inglés. (Copiar la dirección en la barra buscadora de mi computador, Tablet o celular)

- ✓ <https://www.youtube.com/watch?v=YjmZI12M6eU&t=9s>
- ✓ <https://www.youtube.com/watch?v=EfD2k9beP-4>



INSTITUCIÓN EDUCATIVA ACADÉMICO
 NIT. 891901024-6
 ICFES 01275-024364-018283
 Resolución No. 1664 sept. 3 de 2002
 Cod. DANE 176147000236

PÁGINA [2 - 4]

CÓDIGO:
 DICUI: 600.1.23.01

GUIAS DIDÁCTICAS PARA EL APRENDIZAJE


VERSIÓN 1

Fecha de aprobación:

EVALUACIÓN:

La evaluación por procesos es continua y valora el desempeño de los estudiantes en cada una de los momentos y actividades desarrolladas en la guía de trabajo.


Para consolidar este proceso se propone imprimir o copiar en el cuaderno, desarrollar y pegar la siguiente prueba. Si desconoces la escritura de alguna palabra debes utilizar el diccionario de inglés para terminar tu trabajo.





Buildings in Town


Find these buildings in town in the word search and then write them below each picture.


• aquarium • chemist • circus • deli • disco • factory • garage • graveyard • gym • hotel •
 • laundry • library • mall • market • museum • nursery • planetarium • prison • stadium • theatre •






















R	E	S	Y	H	C	J	A	O	P	F	A	C	T	O	R	Y
D	H	J	S	T	A	D	I	U	M	E	N	M	E	T	L	P
W	I	F	X	I	K	A	T	G	A	R	A	G	E	O	F	T
D	E	S	Y	P	L	A	N	E	T	A	R	I	U	M	O	H
V	M	E	C	S	H	O	P	C	I	R	C	U	S	D	G	E
A	U	J	B	O	U	W	L	P	A	T	O	V	I	E	R	A
Q	S	O	W	G	L	A	U	N	D	R	Y	U	N	A	A	T
U	E	Z	F	A	B	R	I	C	E	Y	J	A	U	I	V	R
A	U	K	F	J	O	T	M	Q	C	W	E	G	R	R	E	E
R	M	L	I	B	R	A	R	Y	H	R	P	Y	S	P	Y	A
I	Z	W	A	U	E	I	B	X	U	D	L	M	E	L	A	H
U	V	P	O	R	U	S	T	A	R	B	E	Y	R	A	R	O
M	F	C	H	E	M	I	S	T	C	G	D	L	Y	N	D	T
P	M	A	R	K	E	T	J	R	H	X	M	C	I	E	L	E
E	M	A	L	L	Q	U	W	P	R	I	S	O	N	P	I	L




































Importante: Recuerda que la mejor forma de aprender es repasar constantemente los aprendizajes desarrollado en esta guía. *Crea, diviértete y aprende.*

	INSTITUCIÓN EDUCATIVA ACADÉMICO NIT. 891901024-6 ICFES 01275-024364-018283 Resolución No. 1664 sept. 3 de 2002 Cod. DANE 176147000236	PÁGINA [3 - 4]
		CÓDIGO: DICUI: 600.1.23.01
	GUIAS DIDÁCTICAS PARA EL APRENDIZAJE	VERSIÓN 1 Fecha de aprobación:

DOCENTE: OLGA LILIANA USMA OTALVARO, ALEXANDRA DÁVILA R, LUIS EDUARDO LLANO ROMÁN

AREA/ASIGNATURA: IDIOMA EXTRANJERO INGLÉS GRADO: 5° FECHA DE INICIO: 30 de Marzo
 FECHA DE FINALIZACIÓN: 17 de Abril

COMPETENCIAS: Reconozco cuando me hablan en inglés y reacciono de manera verbal y no verbal.

APRENDIZAJES: Reconocer el vocabulario básico de lugares de la ciudad en inglés. (Refuerzo)

CONTENIDOS:


➤ Desarrollo de capacidades artísticas mientras aprendo inglés.

- Repaso del vocabulario de lugares de la ciudad en inglés.
- Como actividad inicial consultamos el siguiente enlace y vemos el video con los niños con mucha atención.
 - https://www.youtube.com/watch?v=Ag_-S4xqv28 (My city) Mi ciudad.
 - <https://www.youtube.com/watch?v=EfD2k9beP-4&t=37s> (the town)
 - <https://www.youtube.com/watch?v=Hud6Kq30s6A> (The City. Vocabulario)
- Desarrollo de competencias.** Luego de haber repasado con los videos vamos a poner en práctica lo aprendido desarrollando las siguientes actividades en el cuaderno.


Dibujo y coloreo cada lugar, escribo su nombre en inglés. Utilizo el diccionario si es necesario.

El barrio y la ciudad

● Recorta las imágenes y pégalas.



FIGURAS 4 de *Manita Blanca*

	INSTITUCIÓN EDUCATIVA ACADÉMICO NIT. 891901024-6 ICFES 01275-024364-018283 Resolución No. 1664 sept. 3 de 2002 Cod. DANE 176147000236	PÁGINA [4 - 4]
		CÓDIGO: DICUI: 600.1.23.01
	GUIAS DIDÁCTICAS PARA EL APRENDIZAJE	VERSIÓN 1 Fecha de aprobación:

EVALUACIÓN:

La evaluación por procesos es continua y valora el desempeño de los estudiantes en cada una de los momentos y actividades desarrolladas en la guía de trabajo.

- ✓ Con ayuda de tus padres en un octavo de cartulina o cartón y utilizando materiales de reciclaje, imágenes de revistas, libros o dibujando. Realiza tu propia maqueta de la ciudad. Recuerda al lado de cada imagen de los edificios o lugares de la ciudad, escribir su nombre en inglés. **Estos ejemplos te pueden servir de guía.**



Importante: Recuerda que la mejor forma de aprender es repasar constantemente los aprendizajes desarrollado en esta guía. **Crea, diviértete y aprende.**