	INSTITUCIÓN EDUCATIVA ACADÉMICO NIT. 891901024-6 ICFES 01275-024364-018283 Resolución No. 1664 sept. 3 de 2002 Cod. DANE 176147000236	PÁGINA [1 - 1]
		CÓDIGO: DICUI: 600.1.23.01
	GUIAS DIDÁCTICAS PARA EL APRENDIZAJE	VERSIÓN 1
		Fecha de aprobación:

DOCENTE: Leonardo Velásquez, Nírida Helena Cortés Gómez, Luz Marina Mesa Ortíz.
 ÁREA/ASIGNATURA: Artística. GRADO: 1°
 FECHA DE INICIO: Marzo 30 de 2020 FECHA DE FINALIZACIÓN: Abril 17 de 2020

COMPETENCIAS:

- Conozco los diferentes elementos del diseño expresando su estructura y espacio plásticamente en figuras al dibujar y al recrear los elementos de la naturaleza.
- Rescata la tradición oral al realizar composiciones.
- Se apropió de la técnica pintura e imprime con soltura los materiales al expresarse plásticamente.

APRENDIZAJES:

- Planifica el espacio y la estructura en ideas propias.
- Interioriza la naturaleza como elemento sensible de creación.
- Dibuja con propiedad diferentes formas de expresión.
- Reconoce el patrimonio cultural.
- Experimenta las tradiciones orales.
- Interpreta la naturaleza como elemento sensible.
- Sensibiliza el color al pintar.
- Ejecuta el grabado en color con vegetales: papa - zanahoria (crudas)
- Diseña grabados con hojas en imágenes.


CONTENIDOS:


- Me siento parte del mundo cultural y artístico.
- Creación de figuras
- Pintura
- Producción de imágenes

**¡PAPITOS!, LOS INVITO A ACOMPAÑAR A LOS CHIQUIS A TRABAJAR EN CASA.
VA A SER MUY DIVERTIDO**

ACTIVIDADES:

1. Lo primero que vamos a hacer es aprender esta poesía:
2. Colorear utilizando diferentes tonos (amarillo, morado, rojo, naranja, entre otros) lo siguiente:



	INSTITUCIÓN EDUCATIVA ACADÉMICO NIT. 891901024-6 ICFES 01275-024364-018283 Resolución No. 1664 sept. 3 de 2002 Cod. DANE 176147000236	PÁGINA [2 - 1]
	GUIAS DIDÁCTICAS PARA EL APRENDIZAJE	CÓDIGO: DICUI: 600.1.23.01 VERSIÓN 1 Fecha de aprobación:


- Por favor, visitar el siguiente link; <https://www.youtube.com/watch?v=WtgZN4dH6uc>, aprender la canción y escribirla en el cuaderno de artística.
- Dibuja el paisaje que se observa en el video, colorea utilizando los mismos tonos que se ven en el video.



EVALUACIÓN:

Después de haber aprendido la canción y observado muy bien el video. VAMOS A REALIZAR LAS SIGUIENTES ACTIVIDADES. Colorea y responde.


a. La _____ del niño es de color _____



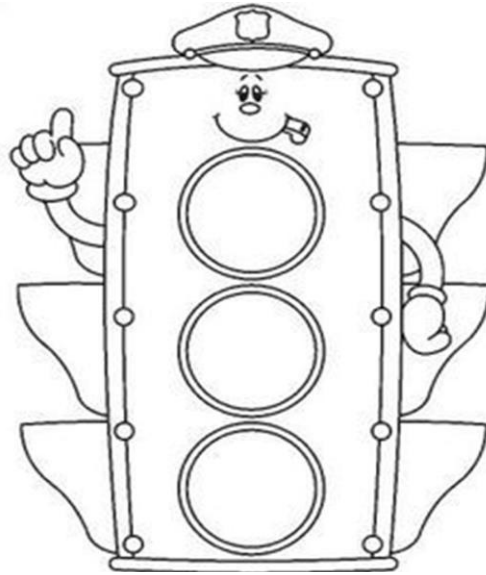
b. De color _____ es la _____



del niño



	INSTITUCIÓN EDUCATIVA ACADÉMICO NIT. 891901024-6 ICFES 01275-024364-018283 Resolución No. 1664 sept. 3 de 2002 Cod. DANE 176147000236	PÁGINA [3 - 1]
	GUIAS DIDÁCTICAS PARA EL APRENDIZAJE	CÓDIGO: DICUI: 600.1.23.01 VERSIÓN 1 Fecha de aprobación:

c. Los colores del



son: _____

d. Dibuja y colorea en el cuaderno de artística la escuela y el bus que se ve en el video



e. Recorta la poesía, las flores, el paisaje que dibujó, la bicicleta, la mochila, el semáforo, la escuela y el bus para que los pegues en el cuaderno de artística.

El siguiente dibujo también lo recorto y pego en el cuaderno de artística.

